

Censo Provincial de Matrícula Educativa 2017

Provincia de Buenos Aires

FEBRERO 2018

Resultados definitivos



Gobernadora
María Eugenia VIDAL

Jefe de Gabinete de Ministros
Federico SALVAI

Ministro de Economía
Hernán LACUNZA

Subsecretario de Política y Coordinación Económica
Damián BONARI

Director Provincial de Estadística
Matías BELLIARD

Director de Estadísticas Económicas y Sociales
Daniel BESLER

Directora de Planificación Metodológica
María Victoria DOWBLEY

Coordinadora Provincial
María Silvia TOMÁS

Coordinadores Regionales
Graciela BALBUENA
Juan BAMPI
Hilario FERREA
Iván GALVANI
María José JUAMBELZ
Rodrigo PERALTA
Lorena VALDEZ ÁVALOS
Gabriela ZANZARELLI

ÍNDICE GENERAL

ÍNDICE DE CUADROS	5
ÍNDICE DE MAPAS	8
1. PRESENTACIÓN	9
2. METODOLOGÍA.....	9
3. GLOSARIO.....	10
4. RESULTADOS PROVINCIA DE BUENOS AIRES	12
5. RESULTADOS POR REGIÓN EDUCATIVA	21
6. RESULTADOS POR MUNICIPIO.	35
7. RESULTADOS POR SECTOR ESTATAL PROVINCIAL	91
7.1 Regiones Educativas	91
7.2 Municipios	100
8. MAPAS	136

ÍNDICE DE CUADROS

Cuadro 4.1. Matrícula, secciones y establecimientos educativos. Total provincia de Buenos Aires. Año 2017	12
Cuadro 4.2. Matrícula por sexo. Total provincia de Buenos Aires. Año 2017	12
Cuadro 4.3. Matrícula por grupos de edad. Total provincia de Buenos Aires. Año 2017	13
Cuadro 4.4. Matrícula, secciones y establecimientos educativos por sector de gestión. Total provincia de Buenos Aires. Año 2017	13
Cuadro 4.5. Matrícula, secciones y establecimientos educativos por nivel/modalidad. Total provincia de Buenos Aires. Año 2017	13
Cuadro 4.6. Matrícula por tipo de servicio alimentario recibido. Total provincia de Buenos Aires. Año 2017	14
Cuadro 4.7. Matrícula por transporte utilizado. Total provincia de Buenos Aires. Año 2017	14
Cuadro 4.8. Matrícula por sector de gestión y nivel/modalidad. Total provincia de Buenos Aires. Año 2017	15
Cuadro 4.9. Secciones educativas por sector de gestión y nivel/modalidad. Total provincia de Buenos Aires. Año 2017	15
Cuadro 4.10. Matrícula promedio por sección educativa, sector de gestión y nivel. Total provincia de Buenos Aires. Año 2017	15
Cuadro 4.11. Establecimientos educativos por sector de gestión y nivel/modalidad. Total provincia de Buenos Aires. Año 2017	16
Cuadro 4.12. Matrícula promedio por establecimiento educativo, sector de gestión y nivel. Total provincia de Buenos Aires. Año 2017	16
Cuadro 4.13. Matrícula por sexo y sector de gestión. Total provincia de Buenos Aires. Año 2017	16
Cuadro 4.14. Matrícula por sexo y nivel/modalidad. Total provincia de Buenos Aires. Año 2017	17
Cuadro 4.15. Matrícula por edad y sector de gestión. Total provincia de Buenos Aires. Año 2017	17
Cuadro 4.16. Matrícula por edad y nivel/modalidad. Total provincia de Buenos Aires. Año 2017	18
Cuadro 4.17. Matrícula por tipo de servicio alimentario y sector de gestión. Total provincia de Buenos Aires. Año 2017	18
Cuadro 4.18. Matrícula por tipo de servicio alimentario y nivel/modalidad. Total provincia de Buenos Aires. Año 2017	19
Cuadro 4.19. Matrícula por transporte utilizado y sector de gestión. Total provincia de Buenos Aires. Año 2017	19
Cuadro 4.20. Matrícula por transporte utilizado y nivel/modalidad. Total provincia de Buenos Aires. Año 2017	20
Cuadro 5.1. Matrícula, secciones y establecimientos educativos por región educativa. Provincia de Buenos Aires. Año 2017	21
Cuadro 5.2. Matrícula por sector de gestión y región educativa. Provincia de Buenos Aires. Año 2017	22
Cuadro 5.3. Matrícula por nivel/modalidad y región educativa. Provincia de Buenos Aires. Año 2017	23
Cuadro 5.4. Secciones educativas por sector de gestión y región educativa. Provincia de Buenos Aires. Año 2017 ..	24
Cuadro 5.5. Secciones educativas por nivel/modalidad y región educativa. Provincia de Buenos Aires. Año 2017	25
Cuadro 5.6. Establecimientos educativos por sector de gestión y región educativa. Provincia de Buenos Aires. Año 2017	26

Cuadro 5.7. Establecimientos educativos por nivel/modalidad y región educativa. Provincia de Buenos Aires. Año 2017	27
Cuadro 5.8. Matrícula por sexo y región educativa. Provincia de Buenos Aires. Año 2017	28
Cuadro 5.9. Matrícula por grupos de edad y región educativa. Provincia de Buenos Aires. Año 2017	29
Cuadro 5.10. Matrícula por recepción de algún servicio alimentario y región educativa. Provincia de Buenos Aires. Año 2017	30
Cuadro 5.11. Matrícula que recibe servicio alimentario por tipo y región educativa. Provincia de Buenos Aires. Año 2017	31
Cuadro 5.12. Matrícula que recibe algún servicio alimentario por sector de gestión y región educativa. Provincia de Buenos Aires. Año 2017	32
Cuadro 5.13. Matrícula que recibe algún servicio alimentario por nivel/modalidad y región educativa. Provincia de Buenos Aires. Año 2017	33
Cuadro 5.14. Matrícula por transporte utilizado y región educativa. Provincia de Buenos Aires. Año 2017	34
Cuadro 6.1. Matrícula, secciones y establecimientos educativos por Municipio. Provincia de Buenos Aires. Año 2017	35
Cuadro 6.2. Matrícula por sector de gestión y Municipio. Provincia de Buenos Aires. Año 2017	39
Cuadro 6.3. Matrícula por nivel/modalidad y Municipio. Provincia de Buenos Aires. Año 2017	43
Cuadro 6.4. Secciones educativas por sector de gestión y Municipio. Provincia de Buenos Aires. Año 2017	47
Cuadro 6.5. Secciones educativas por nivel/modalidad y Municipio. Provincia de Buenos Aires. Año 2017	51
Cuadro 6.6. Establecimientos educativos por sector de gestión y Municipio. Provincia de Buenos Aires. Año 2017	55
Cuadro 6.7. Establecimientos educativos por nivel/modalidad y Municipio. Provincia de Buenos Aires. Año 2017	59
Cuadro 6.8. Matrícula por sexo y Municipio. Provincia de Buenos Aires. Año 2017	63
Cuadro 6.9. Matrícula por grupos de edad y Municipio. Provincia de Buenos Aires. Año 2017	67
Cuadro 6.10. Matrícula por recepción de algún servicio alimentario y Municipio. Provincia de Buenos Aires. Año 2017	71
Cuadro 6.11. Matrícula que recibe servicio alimentario por tipo y Municipio. Provincia de Buenos Aires. Año 2017	75
Cuadro 6.12. Matrícula que recibe algún servicio alimentario por sector de gestión y Municipio. Provincia de Buenos Aires. Año 2017	79
Cuadro 6.13. Matrícula que recibe algún servicio alimentario escolar por nivel/modalidad y Municipio. Provincia de Buenos Aires. Año 2017	83
Cuadro 6.14. Matrícula por transporte utilizado y Municipio. Provincia de Buenos Aires. Año 2017	87
Cuadro 7.1.1. Matrícula, secciones y establecimientos educativos del sector estatal provincial por región educativa. Provincia de Buenos Aires. Año 2017	91
Cuadro 7.1.2. Matrícula del sector estatal provincial por sexo y región educativa. Provincia de Buenos Aires. Año 2017	92
Cuadro 7.1.3. Matrícula del sector estatal provincial por grupos de edad y región educativa. Provincia de Buenos Aires. Año 2017	93
Cuadro 7.1.4. Matrícula del sector estatal provincial por nivel/modalidad y región educativa. Provincia de Buenos Aires. Año 2017	94

Cuadro 7.1.5. Secciones educativas del sector estatal provincial por nivel/modalidad y región educativa. Provincia de Buenos Aires. Año 2017	95
Cuadro 7.1.6. Establecimientos educativos del sector estatal provincial por nivel/modalidad y región educativa. Provincia de Buenos Aires. Año 2017	96
Cuadro 7.1.7. Matrícula del sector estatal provincial por recepción de algún servicio alimentario y región educativa. Provincia de Buenos Aires. Año 2017	97
Cuadro 7.1.8. Matrícula del sector estatal provincial que recibe servicio alimentario por tipo y región educativa. Provincia de Buenos Aires. Año 2017	98
Cuadro 7.1.9. Matrícula del sector estatal provincial por transporte utilizado y región educativa. Provincia de Buenos Aires. Año 2017	99
Cuadro 7.2.1. Matrícula, secciones y establecimientos educativos del sector estatal provincial por Municipio. Provincia de Buenos Aires. Año 2017	100
Cuadro 7.2.2. Matrícula del sector estatal provincial por sexo y Municipio. Provincia de Buenos Aires. Año 2017	104
Cuadro 7.2.3. Matrícula del sector estatal provincial por grupos de edad y Municipio. Provincia de Buenos Aires. Año 2017	108
Cuadro 7.2.4. Matrícula del sector estatal provincial por nivel/modalidad y Municipio. Provincia de Buenos Aires. Año 2017	112
Cuadro 7.2.5. Secciones educativas del sector estatal provincial por nivel/modalidad y Municipio. Provincia de Buenos Aires. Año 2017	116
Cuadro 7.2.6. Establecimientos educativos del sector estatal provincial por nivel/modalidad y Municipio. Provincia de Buenos Aires. Año 2017	120
Cuadro 7.2.7. Matrícula del sector estatal provincial por recepción de algún servicio alimentario y Municipio. Provincia de Buenos Aires. Año 2017	124
Cuadro 7.2.8. Matrícula del sector estatal provincial que recibe servicio alimentario por tipo y Municipio. Provincia de Buenos Aires. Año 2017	128
Cuadro 7.2.9. Matrícula del sector estatal provincial por transporte y Municipio. Provincia de Buenos Aires. Año 2017	132

ÍNDICE DE MAPAS

Mapa 8.1. Regiones Educativas	136
Mapa 8.2. Matrícula por Municipio	137
Mapa 8.3. Establecimientos educativos por Municipio	138
Mapa 8.4. Porcentaje de matrícula del sector de gestión estatal	139
Mapa 8.5. Porcentaje de matrícula de gestión estatal que recibe algún servicio alimentario	140

Censo Provincial de Matrícula Educativa 2017

Nominalidad de Alumnos

1. PRESENTACIÓN

En el primer semestre del año 2017 se realizó en toda la provincia de Buenos Aires el Censo Provincial de Matrícula Educativa 2017 - Nominalidad de Alumnos.

La Dirección General de Cultura y Educación (DGCyE) fue la impulsora del proyecto y la Dirección Provincial de Estadística de la provincia de Buenos Aires (DPE), dependiente de la Subsecretaría de Política y Coordinación Económica del Ministerio de Economía, responsable de los relevamientos estadísticos en la Provincia, fue la encargada de la organización y realización del operativo censal.

La nominalización de la matrícula permite identificar quiénes son los alumnos que asisten a cada establecimiento educativo y los servicios complementarios a los educativos que allí reciben (servicio alimentario y transporte utilizado). Además brinda información acerca de las características demográficas (sexo y edad) y educativas (Nivel/Modalidad) de dichos alumnos y características de la organización de los establecimientos educativos. En el presente Informe se muestran los resultados definitivos¹ del Censo Provincial de Matrícula Educativa.

2. METODOLOGÍA

Tanto la delimitación del universo a relevar, como la selección de las variables que se usaron y sus categorías fueron definidas por la DGCyE. La fecha de referencia utilizada para la captación de información fue el 30 de abril de 2017.

Para asegurar la cobertura de los establecimientos se trabajó de forma descentralizada en las 25 Regiones Educativas y en cada uno de los 135 Municipios o Distritos Escolares. A su vez, la DPE conformó una estructura compuesta por 1 Coordinador Provincial, 8 Coordinadores Regionales, 25 Supervisores y 260 Censistas.

El relevamiento se realizó en dos etapas en el territorio: la primera a cargo del sector educativo, docentes y preceptores (de acuerdo con el nivel) fueron los encargados de empadronar a los alumnos a su cargo con los instrumentos de recolección diseñados al efecto. En una segunda etapa, la estructura del relevamiento organizada por la DPE procedió a ingresar los datos de las planillas en el aplicativo abc/Mis alumnos².

Los datos se relevaron mediante dos instrumentos diseñados por la DPE, a saber:

- Planilla de Empadronamiento de Matrícula - Nómina de Alumnos por Sección.
- Planilla de Empadronamiento de Matrícula (Sin Documento) - Nómina de Alumnos por unidad educativa.

¹Para este informe se trabajó con la información ingresada en el sistema hasta el día 30 de septiembre de 2017, quedando sin ingresar 169 establecimientos que no respondieron al Censo o entregaron planillas censadas fuera de término o con información parcial o incompleta. De todos modos estos se dan por definitivos debido al alto nivel de cobertura de este Censo que alcanzó el 98,9%.

²Es un aplicación diseñada por la DGCyE que permite cargar a los estudiantes para que formen parte de la Plataforma Educativa abc. Además es un espacio que cuenta con toda la información, materiales y contenidos educativos necesarios para facilitar las tareas diarias.

En el primero de estos instrumentos, los docentes a cargo de una sección de los niveles Inicial, Primario o Especial y los preceptores del nivel Secundario debían completar los datos de los alumnos a su cargo. Esta tarea implicó transcribir el nombre completo de cada alumno, el DNI, el domicilio, el sexo, el servicio alimentario que recibe y el transporte que utiliza.

El segundo instrumento es una planilla especial para empadronar a los alumnos sin DNI. Esta tarea estuvo a cargo del personal de conducción de las escuelas. En ellas además de los datos básicos como nombre y apellido, fecha de nacimiento, sexo, servicio alimentario que recibe y el transporte que utiliza, se volcó la nacionalidad y los datos de nivel, curso y orientación a los que el alumno concurre.

La población objetivo está compuesta por los alumnos de los Niveles Inicial, Primario, Secundario, por considerarse obligatorios, la Modalidad Especial, Técnico Profesional y Artística. El universo abarcó a los establecimientos de gestión estatal provincial y municipal, así como también los de gestión privada.

3. GLOSARIO

El Censo Provincial de Matrícula Educativa utiliza las definiciones aportadas por la DGCyE³. Por un lado, se encuentran las definiciones relacionadas con la organización del sistema educativo en niveles y orientaciones que permiten caracterizar a la población escolar de acuerdo a su situación en el sistema. Por el otro, se encuentran las definiciones referidas al servicio alimentario recibido y al servicio de transporte utilizado por los alumnos. A continuación se exponen dichas definiciones:

Regiones Educativas: la regionalización del Sistema Educativo Provincial tiene como objetivo favorecer un proceso de conducción, planeamiento y administración en beneficio de la escuela y las necesidades educativas de la población, teniendo en cuenta los criterios de descentralización y participación. La Provincia cuenta con 25 Regiones Educativas⁴.

Establecimiento educativo: constituye la unidad organizacional que contiene en su interior a los establecimientos cuya creación o autorización se registra bajo un acto administrativo – Resolución de la DGCyE -. Existen en él una autoridad máxima como responsable pedagógico administrativo, con planta funcional asignada para impartir educación a un grupo de alumnos/as. Se identifica con una clave nacional, correspondiente al Código Único del Establecimiento (CUE) y una clave provincial. Esta última describe sus principales características (gestión, distrito, nivel, tipo de organización y número del establecimiento). Puede tener más de una clave según su localización en:

- Sede: donde cumple sus funciones la máxima autoridad pedagógica-administrativa. Puede no tener Matrícula.
- Anexo: donde funciona con algún personal jerárquico, una sección o grupo de secciones que depende pedagógica y administrativamente de la sede y funciona en otro lugar geográfico.
- Extensión: donde funciona una sección o grupo de secciones sin ningún personal jerárquico.

Matrícula: es la cantidad de alumnos registrados en un establecimiento, a una fecha determinada, de acuerdo con las normas pedagógicas y administrativas vigentes. La matrícula de cada establecimiento se distribuye en años y/o ciclo de estudio, según la modalidad educativa que se registre.

³DGCyE(s.f.) disponible en: <http://servicios.abc.gov.ar/escuelas/mapaescolar>. Consultado en agosto de 2017.

⁴Las Regiones Educativas de la Provincia se encuentran en el Mapa 1 de la sección Mapas (página 137).

Alumno: es el beneficiario directo de los servicios educativos, sujeto de los procesos de enseñanza - aprendizaje - evaluación.

Sección: es un grupo escolar organizado, formado por alumnos que cursan el mismo o diferentes años de estudio o grados, en el mismo espacio, al mismo tiempo y con el mismo docente o equipo de docentes. Según la organización curricular, una sección se clasifica en:

- Independiente: cuando las actividades de enseñanza corresponden a un sólo año de estudio/grado o etapa.
- Múltiple: cuando las actividades de enseñanza pueden corresponder a varios años/grados distintos.

Sector de gestión: es el ámbito de administración de los servicios educativos. Estos se clasifican en:

- Estatal: aquellos establecimientos que son administrados directamente por el Estado.
- Privada: aquellos que son administrados por instituciones o personas particulares. Los establecimientos privados pueden ser: autorizados o reconocidos, y a su vez, subvencionados o no, es decir, reciben aportes financieros para cubrir las remuneraciones de los docentes en forma total o parcial.

Niveles del sistema educativo provincial: el sistema educativo provincial comprende cuatro (4) Niveles: Educación Inicial, Educación Primaria, Educación Secundaria y Educación Superior. Todos estos Niveles definen sus diseños curriculares, en articulación entre ellos, las Modalidades y los Ámbitos de Desarrollo de la Educación.

Nivel Inicial. Educación Inicial: organizado como unidad pedagógica y constituido por Jardines Maternales, para niños desde los cuarenta y cinco (45) días a dos (2) años de edad inclusive, y Jardines de Infantes, para niños de tres (3) a cinco (5) años de edad inclusive, siendo los dos últimos años obligatorios. El Nivel de Educación Inicial define sus diseños curriculares, en articulación con los diferentes Niveles y Modalidades. Para este Censo se tomaron en cuenta sólo los Jardines de Infantes.

Nivel Primario. Educación Primaria: obligatorio, de seis años de duración, para niños a partir de los seis (6) años de edad, organizado como una unidad pedagógica. El Nivel de Educación Primaria define sus diseños curriculares en articulación con los diferentes Niveles y Modalidades.

Nivel Secundario. Educación Secundaria: obligatorio, de seis años de duración, organizado como una unidad pedagógica. Pueden ingresar quienes hubieren cumplido el Nivel de Educación Primaria. Este Nivel comprende una formación de carácter común y otra orientada, de carácter diversificado, que responde a diferentes áreas del conocimiento, del mundo social y del trabajo.

Servicio alimentario: se distinguen tres servicios alimentarios brindados por la unidad educativa: desayuno, almuerzo y merienda.

Transporte: se distinguen tres medios de transporte utilizados por los alumnos: transporte propio (se consideran los casos en los que el traslado desde/hacia la escuela es por sus propios medios, incluye: caminando, vehículo propio, transporte particular, etc.), transporte público y servicio de transporte de la DGCyE.

4. RESULTADOS PROVINCIA DE BUENOS AIRES

A continuación se presentan los resultados generales del Censo Provincial de Matrícula Educativa del año 2017.

Se censaron 15.815 establecimientos educativos, representando el 98,9% del total de ellos. La matrícula total censada fue 3.817.295 alumnos.

Cuadro 4.1. Matrícula, secciones y establecimientos educativos. Total provincia de Buenos Aires.

Año 2017

Unidades de observación	Total
Matrícula	3.817.295
Secciones	169.474
Establecimientos	15.815

Nota: los niveles objeto de este Censo son: Inicial, Primario, Secundario, Modalidad Especial y Otras Modalidades (incluye Artística y Técnico Profesional).

Fuente: Censo Provincial de Matrícula Educativa 2017.

Cuadro 4.2. Matrícula por sexo. Total provincia de Buenos Aires. Año 2017

Sexo	Matrícula	%
Total Provincia	3.817.295	100,0
Varones	1.997.421	52,3
Mujeres	1.819.874	47,7

Nota: los niveles objeto de este Censo son: Inicial, Primario, Secundario, Modalidad Especial y Otras Modalidades (incluye Artística y Técnico Profesional).

Fuente: Censo Provincial de Matrícula Educativa 2017.

Cuadro 4.3. Matrícula por grupos de edad. Total provincia de Buenos Aires. Año 2017

Grupos de edad	Matrícula	%
Total Provincia	3.817.295	100,0
Menos de 3 años	33.596	0,9
de 3 a 5 años	637.662	16,7
de 6 a 11 años	1.532.583	40,1
de 12 a 17 años	1.363.576	35,7
Más de 17 años	98.257	2,6
Ignorado*	151.621	4,0

Nota: los niveles objeto de este Censo son: Inicial, Primario, Secundario, Modalidad Especial y Otras Modalidades (incluye Artística y Técnico Profesional).

*Nota 1: la edad surge de tomar fecha de nacimiento de una base de datos oficial. Los casos ignorados no poseen fecha de nacimiento en dicha base.

Fuente: Censo Provincial de Matrícula Educativa 2017.

Cuadro 4.4. Matrícula, secciones y establecimientos educativos por sector de gestión. Total provincia de Buenos Aires. Año 2017

Unidades de observación	Total		Estatal provincial		Estatal municipal		Privada	
	Absoluto	%	Absoluto	%	Absoluto	%	Absoluto	%
Matrícula	3.817.295	100,0	2.381.365	62,4	47.691	1,2	1.388.239	36,4
Secciones	169.474	100,0	115.497	68,2	2.042	1,2	51.935	30,6
Establecimientos	15.815	100,0	10.632	67,2	306	1,9	4.877	30,9

Nota: los niveles objeto de este Censo son: Inicial, Primario, Secundario, Modalidad Especial y Otras Modalidades (incluye Artística y Técnico Profesional).

Fuente: Censo Provincial de Matrícula Educativa 2017.

Cuadro 4.5. Matrícula, secciones y establecimientos educativos por nivel/modalidad. Total provincia de Buenos Aires. Año 2017

Unidades de observación	Total		Inicial		Primaria		Secundaria		Especial		Otras modalidades	
	Absoluto	%	Absoluto	%	Absoluto	%	Absoluto	%	Absoluto	%	Absoluto	%
Matrícula	3.817.295	100,0	687.992	18,0	1.615.791	42,3	1.246.399	32,7	74.878	2,0	192.235	5,0
Secciones	169.474	100,0	30.094	17,8	67.006	39,5	55.812	32,9	8.028	4,7	8.534	5,0
Establecimientos	15.815	100,0	4.831	30,5	5.811	36,7	4.178	26,4	631	4,0	364	2,3

Nota: los niveles objeto de este Censo son: Inicial, Primario, Secundario, Modalidad Especial y Otras Modalidades (incluye Artística y Técnico Profesional).

Fuente: Censo Provincial de Matrícula Educativa 2017.

Cuadro 4.6. Matrícula por tipo de servicio alimentario recibido. Total provincia de Buenos Aires.
Año 2017

Servicio alimentario	Matrícula	%
Total Provincia	3.817.295	100,0
Recibe	1.833.973	48,0
Sólo desayuno	568.870	14,9
Sólo merienda	717.153	18,8
Desayuno y merienda	8.128	0,2
Almuerzo y otro servicio	539.822	14,1
Sólo almuerzo	46.276	1,2
Almuerzo y desayuno	226.457	5,9
Almuerzo y merienda	174.779	4,6
Desayuno, almuerzo y merienda	92.310	2,4
No recibe	1.983.322	52,0

Nota: los niveles objeto de este Censo son: Inicial, Primario, Secundario, Modalidad Especial y Otras Modalidades (incluye Artística y Técnico Profesional).

Fuente: Censo Provincial de Matrícula Educativa 2017.

Cuadro 4.7. Matrícula por transporte utilizado. Total provincia de Buenos Aires.
Año 2017

Transporte	Matrícula	%
Total Provincia	3.817.295	100,0
Propio*	1.900.260	49,8
DGCyE	36.440	1,0
Público	981.814	25,7
No informado	898.781	23,5

Nota: los niveles objeto de este Censo son: Inicial, Primario, Secundario, Modalidad Especial y Otras Modalidades (incluye Artística y Técnico Profesional).

*Nota 1: se consideran los casos en los que el traslado desde/hacia la escuela es por sus propios medios. Incluye: caminando, vehículo propio, transporte particular, etc.

Fuente: Censo Provincial de Matrícula Educativa 2017.

Cuadro 4.8. Matrícula por sector de gestión y nivel/modalidad. Total provincia de Buenos Aires. Año 2017

Nivel/modalidad	Matrícula		Estatal provincial		Estatal municipal		Privada	
	Absoluto	%	Absoluto	%	Absoluto	%	Absoluto	%
Total Provincia	3.817.295	100,0	2.381.365	100,0	47.691	100,0	1.388.239	100,0
Inicial	687.992	18,0	382.145	16,0	32.981	69,1	272.866	19,7
Primario	1.615.791	42,3	1.008.834	42,4	8.333	17,5	598.624	43,1
Secundario	1.246.399	32,7	757.361	31,8	5.822	12,2	483.216	34,8
Especial	74.878	2,0	58.669	2,5	290	0,6	15.919	1,1
Otras modalidades	192.235	5,0	174.356	7,3	265	0,6	17.614	1,3

Nota: los niveles objeto de este Censo son: Inicial, Primario, Secundario, Modalidad Especial y Otras Modalidades (incluye Artística y Técnico Profesional).

Fuente: Censo Provincial de Matrícula Educativa 2017.

Cuadro 4.9. Secciones educativas por sector de gestión y nivel/modalidad. Total provincia de Buenos Aires. Año 2017

Nivel/modalidad	Secciones		Estatal provincial		Estatal municipal		Privada	
	Absoluto	%	Absoluto	%	Absoluto	%	Absoluto	%
Total Provincia	169.474	100,0	115.497	100,0	2.042	100,0	51.935	100,0
Inicial	30.094	17,8	17.405	15,1	1.423	69,7	11.266	21,7
Primario	67.006	39,5	45.863	39,7	342	16,7	20.801	40,1
Secundario	55.812	32,9	38.037	32,9	232	11,4	17.543	33,8
Especial	8.028	4,7	6.198	5,4	34	1,7	1.796	3,5
Otras modalidades	8.534	5,0	7.994	6,9	11	0,5	529	1,0

Nota: los niveles objeto de este Censo son: Inicial, Primario, Secundario, Modalidad Especial y Otras Modalidades (incluye Artística y Técnico Profesional).

Fuente: Censo Provincial de Educativa 2017.

Cuadro 4.10. Matrícula promedio por sección educativa, sector de gestión y nivel. Total provincia de Buenos Aires. Año 2017

Nivel	Total	Estatal provincial	Estatal municipal	Privada
Total Provincia	23	21	23	27
Inicial	23	22	23	24
Primario	24	22	24	29
Secundario	21	18	24	27

Nota: los niveles objeto de este Censo son: Inicial, Primario, Secundario, Modalidad Especial y Otras Modalidades (incluye Artística y Técnico Profesional).

Fuente: Censo Provincial de Matrícula Educativa 2017.

Cuadro 4.11. Establecimientos educativos por sector de gestión y nivel/modalidad. Total provincia de Buenos Aires. Año 2017

Nivel/modalidad	Establecimientos		Estatal provincial		Estatal municipal		Privada	
	Absoluto	%	Absoluto	%	Absoluto	%	Absoluto	%
Total Provincia	15.815	100,0	10.632	100,0	306	100,0	4.877	100,0
Inicial	4.831	30,6	3.062	28,8	257	84,0	1.512	31,0
Primario	5.811	36,7	4.182	39,3	22	7,2	1.607	33,0
Secundario	4.178	26,4	2.594	24,4	22	7,2	1.562	32,0
Especial	631	4,0	455	4,3	4	1,3	172	3,5
Otras modalidades	364	2,3	339	3,2	1	0,3	24	0,5

Nota: los niveles objeto de este Censo son: Inicial, Primario, Secundario, Modalidad Especial y Otras Modalidades (incluye Artística y Técnico Profesional).

Fuente: Censo Provincial de Matrícula Educativa 2017.

Cuadro 4.12. Matrícula promedio por establecimiento educativo, sector de gestión y nivel. Total provincia de Buenos Aires. Año 2017

Nivel	Total	Estatal provincial	Estatal municipal	Privada
Total Provincia	241	224	156	285
Inicial	142	125	128	180
Primario	278	241	379	373
Secundario	298	292	265	309

Nota: los niveles objeto de este Censo son: Inicial, Primario, Secundario, Modalidad Especial y Otras Modalidades (incluye Artística y Técnico Profesional).

Fuente: Censo Provincial de Matrícula Educativa 2017.

Cuadro 4.13. Matrícula por sexo y sector de gestión. Total provincia de Buenos Aires. Año 2017

Sector de gestión	Matrícula		Varones		Mujeres	
	Absoluto	%	Absoluto	%	Absoluto	%
Total Provincia	3.817.295	100,0	1.997.421	100,0	1.819.874	100,0
Estatal provincial	2.381.365	62,4	1.281.251	64,2	1.100.114	60,4
Estatal municipal	47.691	1,2	24.548	1,2	23.143	1,3
Privada	1.388.239	36,4	691.622	34,6	696.617	38,3

Nota: los niveles objeto de este Censo son: Inicial, Primario, Secundario, Modalidad Especial y Otras Modalidades (incluye Artística y Técnico Profesional).

Fuente: Censo Provincial de Matrícula Educativa 2017.

Cuadro 4.14. Matrícula por sexo y nivel/modalidad. Total provincia de Buenos Aires.
Año 2017

Nivel/modalidad	Matrícula		Varones		Mujeres	
	Absoluto	%	Absoluto	%	Absoluto	%
Total Provincia	3.817.295	100,0	1.997.421	100,0	1.819.874	100,0
Inicial	687.992	18,0	357.574	17,9	330.418	18,2
Primario	1.615.791	42,3	851.768	42,6	764.023	42,0
Secundario	1.246.399	32,7	601.641	30,1	644.758	35,4
Especial	74.878	2,0	47.154	2,4	27.724	1,5
Otras modalidades	192.235	5,0	139.284	7,0	52.951	2,9

Nota: los niveles objeto de este Censo son: Inicial, Primario, Secundario, Modalidad Especial y Otras Modalidades (incluye Artística y Técnico Profesional).

Fuente: Censo Provincial de Matrícula Educativa 2017.

Cuadro 4.15. Matrícula por edad y sector de gestión. Total provincia de Buenos Aires.
Año 2017

Sector de gestión	Matrícula		Menos de 3 años		De 3 a 5 años		de 6 a 11 años		de 12 a 17 años		Más de 17 años		Ignorado*	
	Absoluto	%	Absoluto	%	Absoluto	%	Absoluto	%	Absoluto	%	Absoluto	%	Absoluto	%
Total Provincia	3.817.295	100,0	33.596	100,0	637.662	100,0	1.532.583	100,0	1.363.576	100,0	98.257	100,0	151.621	100,0
Estatad provincial	2.381.365	62,4	16.047	47,8	361.031	56,6	940.406	61,4	874.024	64,1	82.513	84,0	107.344	70,8
Estatad municipal	47.691	1,2	1.084	3,2	30.755	4,8	7.754	0,5	6.004	0,4	375	0,4	1.719	1,1
Privada	1.388.239	36,4	16.465	49,0	245.876	38,6	584.423	38,1	483.548	35,5	15.369	15,6	42.558	28,1

Nota: los niveles objeto de este Censo son: Inicial, Primario, Secundario, Modalidad Especial y Otras Modalidades (incluye Artística y Técnico Profesional).

*Nota 1: la edad surge de tomar fecha de nacimiento de una base de datos oficial. Los casos ignorados no poseen fecha de nacimiento en dicha base.

Fuente: Censo Provincial de Matrícula Educativa 2017.

Cuadro 4.16. Matrícula por edad y nivel/modalidad. Total provincia de Buenos Aires.

Año 2017

Nivel/ modalidad	Matrícula		Menos de 3 años		De 3 a 5 años		de 6 a 11 años		de 12 a 17 años		Más de 17 años		Ignorado*	
	Absoluto	%	Absoluto	%	Absoluto	%	Absoluto	%	Absoluto	%	Absoluto	%	Absoluto	%
Total Provincia	3.817.295	100,0	33.596	100,0	637.662	100,0	1.532.583	100,0	1.363.576	100,0	98.257	100,0	151.621	100,0
Inicial	687.992	18,0	28.632	85,2	629.657	98,8	10.152	0,7	-	-	-	-	19.551	12,9
Primario	1.615.791	42,3	-	-	4.655	0,7	1.499.723	97,9	41.061	3,0	-	-	70.352	46,4
Secundario	1.246.399	32,7	-	-	-	-	559	0,0	1.141.515	83,8	55.895	56,9	48.430	31,9
Especial	74.878	2,0	4.964	14,8	3.350	0,5	22.088	1,4	29.185	2,1	10.183	10,4	5.108	3,4
Otras modalidades	192.235	5,0	-	-	-	-	61	0	151.815	11,1	32.179	32,7	8.180	5,4

Nota: los niveles objeto de este Censo son: Inicial, Primario, Secundario, Modalidad Especial y Otras Modalidades (incluye Artística y Técnico Profesional).

*Nota 1: la edad surge de tomar fecha de nacimiento de una base de datos oficial. Los casos ignorados no poseen fecha de nacimiento en dicha base.

Fuente: Censo Provincial de Matrícula Educativa 2017.

Cuadro 4.17. Matrícula por tipo de servicio alimentario y sector de gestión. Total provincia de Buenos Aires. Año 2017

Servicio alimentario	Matrícula		Estatal provincial		Estatal municipal		Privada	
	Absoluto	%	Absoluto	%	Absoluto	%	Absoluto	%
Total Provincia	3.817.295	100,0	2.381.365	100,0	47.691	100,0	1.388.239	100,0
Recibe	1.833.973	48,0	1.719.106	72,2	30.191	63,3	84.676	6,1
Sólo desayuno	568.870	14,9	531.181	22,3	10.522	22,1	27.167	2,0
Sólo merienda	717.153	18,8	677.432	28,4	11.358	23,8	28.363	2,0
Desayuno y merienda	8.128	0,2	7.744	0,3	11	0,0	373	0,0
Almuerzo y otro servicio	539.822	14,1	502.749	21,1	8.300	17,4	28.773	2,1
Sólo almuerzo	46.276	1,2	37.242	1,6	95	0,2	8.939	0,6
Almuerzo y desayuno	226.457	5,9	217.299	9,1	3.210	6,7	5.948	0,4
Almuerzo y merienda	174.779	4,6	169.999	7,1	2.057	4,3	2.723	0,2
Desayuno, Almuerzo y merienda	92.310	2,4	78.209	3,3	2.938	6,2	11.163	0,8
No recibe	1.983.322	52,0	662.259	27,8	17.500	36,7	1.303.563	93,9

Nota: los niveles objeto de este Censo son: Inicial, Primario, Secundario, Modalidad Especial y Otras Modalidades (incluye Artística y Técnico Profesional).

Fuente: Censo Provincial de Matrícula Educativa 2017.

Cuadro 4.18. Matrícula por tipo de servicio alimentario y nivel/modalidad. Total provincia de Buenos Aires. Año 2017

Servicio alimentario	Matrícula		Inicial		Primaria		Secundaria		Especial		Otras modalidades	
	Absoluto	%	Absoluto	%	Absoluto	%	Absoluto	%	Absoluto	%	Absoluto	%
Total Provincia	3.817.295	100,0	687.992	100,0	1.615.791	100,0	1.246.399	100,0	74.878	100,0	192.235	100,0
Recibe	1.833.973	48,0	450.667	65,5	862.187	53,4	387.769	31,1	49.559	66,2	83.791	43,6
Sólo desayuno	568.870	14,9	169.973	24,7	239.355	14,8	142.914	11,5	4.201	5,6	12.427	6,5
Sólo merienda	717.153	18,8	195.831	28,5	297.795	18,4	182.752	14,7	7.239	9,7	33.536	17,4
Desayuno y merienda	8.128	0,2	1.173	0,2	1.330	0,1	1.036	0,1	258	0,3	4.331	2,3
Almuerzo y otro servicio	539.822	14,1	83.690	12,2	323.707	20,0	61.067	4,9	37.861	50,6	33.497	17,4
Sólo almuerzo	46.276	1,2	1.782	0,3	11.431	0,7	22.117	1,8	1.384	1,8	9.562	5,0
Almuerzo y desayuno	226.457	5,9	38.694	5,6	145.788	9,0	26.034	2,1	9.158	12,2	6.783	3,5
Almuerzo y merienda	174.779	4,6	35.768	5,2	119.821	7,4	9.187	0,7	6.398	8,5	3.605	1,9
Desayuno, almuerzo y merienda	92.310	2,4	7.446	1,1	46.667	2,9	3.729	0,3	20.921	27,9	13.547	7,0
No recibe	1.983.322	52,0	237.325	34,5	753.604	46,6	858.630	68,9	25.319	33,8	108.444	56,4

Nota: los niveles objeto de este Censo son: Inicial, Primario, Secundario, Modalidad Especial y Otras Modalidades (incluye Artística y Técnico Profesional).

Fuente: Censo Provincial de Matrícula Educativa 2017.

Cuadro 4.19. Matrícula por transporte utilizado y sector de gestión. Total provincia de Buenos Aires. Año 2017

Transporte	Matrícula		Estatal provincial		Estatal municipal		Privada	
	Absoluto	%	Absoluto	%	Absoluto	%	Absoluto	%
Total Provincia	3.817.295	100,0	2.381.365	100,0	47.691	100,0	1.388.239	100,0
Propio	1.900.260	49,8	1.082.055	45,4	18.925	39,7	799.280	57,6
DGCyE	36.440	1,0	31.904	1,3	229	0,5	4.307	0,3
Público	981.814	25,7	715.683	30,1	8.642	18,1	257.489	18,5
No informado	898.781	23,5	551.723	23,2	19.895	41,7	327.163	23,6

Nota: los niveles objeto de este Censo son: Inicial, Primario, Secundario, Modalidad Especial y Otras Modalidades (incluye Artística y Técnico Profesional).

Fuente: Censo Provincial de Matrícula Educativa 2017.

**Cuadro 4.20. Matrícula por transporte utilizado y nivel/modalidad. Total provincia de Buenos Aires.
Año 2017**

Transporte	Matrícula		Inicial		Primaria		Secundaria		Especial		Otras modalidades	
	Absoluto	%	Absoluto	%	Absoluto	%	Absoluto	%	Absoluto	%	Absoluto	%
Total Provincia	3.817.295	100,0	687.992	100,0	1.615.791	100,0	1.246.399	100,0	74.878	100,0	192.235	100,0
Propio	1.900.260	49,8	417.412	60,7	894.667	55,4	501.136	40,2	27.650	36,9	59.395	30,9
DGCyE	36.440	1,0	3.740	0,5	11.604	0,7	7.233	0,6	11.267	15,0	2.596	1,4
Público	981.814	25,7	91.235	13,3	297.679	18,4	464.191	37,2	18.630	24,9	110.079	57,3
No informado	898.781	23,5	175.605	25,5	411.841	25,5	273.839	22,0	17.331	23,1	20.165	10,5

Nota: los niveles objeto de este Censo son: Inicial, Primario, Secundario, Modalidad Especial y Otras Modalidades (incluye Artística y Técnico Profesional).

Fuente: Censo Provincial de Matrícula Educativa 2017.

5. RESULTADOS POR REGIÓN EDUCATIVA

Cuadro 5.1. Matrícula, secciones y establecimientos educativos por región educativa. Provincia de Buenos Aires. Año 2017

Región Educativa	Matrícula	Secciones	Establecimientos
Total Provincia	3.817.295	169.474	15.815
1	222.412	9.958	849
2	351.744	14.823	1.174
3	314.809	13.022	875
4	341.522	13.649	1.018
5	301.473	12.046	893
6	247.450	11.599	974
7	184.422	8.508	694
8	250.874	10.312	765
9	358.824	14.187	1.008
10	133.104	5.923	697
11	229.855	9.428	801
12	83.803	4.045	460
13	55.826	2.815	393
14	61.713	3.370	495
15	58.948	3.432	471
16	32.618	2.085	336
17	29.376	1.667	305
18	66.618	3.226	409
19	160.725	7.097	637
20	68.475	3.540	456
21	34.290	2.003	321
22	100.388	5.196	513
23	34.105	2.188	414
24	39.140	2.423	418
25	54.781	2.932	439

Nota: los niveles objeto de este Censo son: Inicial, Primario, Secundario, Modalidad Especial y Otras Modalidades (incluye Artística y Técnico Profesional).

Fuente: Censo Provincial de Matrícula Educativa 2017.

Cuadro 5.2. Matrícula por sector de gestión y región educativa. Provincia de Buenos Aires. Año 2017

Región Educativa	Matrícula	Estatal provincial	Estatal municipal	Privada
Total Provincia	3.817.295	2.381.365	47.691	1.388.239
1	222.412	141.557	1.695	79.160
2	351.744	189.362	10.251	152.131
3	314.809	190.436	2.680	121.693
4	341.522	212.741	2.656	126.125
5	301.473	203.001	-	98.472
6	247.450	104.697	5.220	137.533
7	184.422	96.525	3.117	84.780
8	250.874	153.218	2.134	95.522
9	358.824	219.614	170	139.040
10	133.104	97.663	-	35.441
11	229.855	147.613	-	82.242
12	83.803	62.753	799	20.251
13	55.826	40.833	935	14.058
14	61.713	46.940	18	14.755
15	58.948	48.116	398	10.434
16	32.618	26.622	-	5.996
17	29.376	20.314	1.230	7.832
18	66.618	53.167	298	13.153
19	160.725	77.462	15.484	67.779
20	68.475	49.259	127	19.089
21	34.290	26.217	-	8.073
22	100.388	75.393	421	24.574
23	34.105	27.379	-	6.726
24	39.140	31.223	58	7.859
25	54.781	39.260	-	15.521

Nota: los niveles objeto de este Censo son: Inicial, Primario, Secundario, Modalidad Especial y Otras Modalidades (incluye Artística y Técnico Profesional).

Fuente: Censo Provincial de Matrícula Educativa 2017.

Cuadro 5.3. Matrícula por nivel/modalidad y región educativa. Provincia de Buenos Aires. Año 2017

Región Educativa	Matrícula	Inicial	Primaria	Secundaria	Especial	Otras modalidades
Total Provincia	3.817.295	687.992	1.615.791	1.246.399	74.878	192.235
1	222.412	44.691	93.372	67.147	4.289	12.913
2	351.744	63.454	147.989	115.787	7.213	17.301
3	314.809	50.065	144.184	105.026	4.580	10.954
4	341.522	58.813	148.383	112.361	4.688	17.277
5	301.473	50.819	135.621	101.574	4.092	9.367
6	247.450	51.635	96.804	85.782	3.684	9.545
7	184.422	31.437	76.395	60.957	4.250	11.383
8	250.874	43.607	103.747	86.885	4.556	12.079
9	358.824	56.526	161.501	124.266	3.553	12.978
10	133.104	25.674	55.629	40.280	3.183	8.338
11	229.855	38.144	100.119	74.219	2.851	14.522
12	83.803	16.066	33.826	24.543	2.349	7.019
13	55.826	11.091	22.814	16.959	1.436	3.526
14	61.713	12.143	24.699	19.168	2.368	3.335
15	58.948	11.819	22.899	18.609	1.886	3.735
16	32.618	6.797	12.590	9.907	938	2.386
17	29.376	5.897	11.809	9.441	725	1.504
18	66.618	12.546	26.972	20.894	2.171	4.035
19	160.725	29.545	65.668	53.170	5.368	6.974
20	68.475	13.856	27.188	20.051	1.724	5.656
21	34.290	6.875	13.157	9.399	1.100	3.759
22	100.388	20.565	40.390	31.086	2.898	5.449
23	34.105	7.549	12.863	10.483	857	2.353
24	39.140	7.751	15.487	11.337	1.494	3.071
25	54.781	10.627	21.685	17.068	2.625	2.776

Nota: los niveles objeto de este Censo son: Inicial, Primario, Secundario, Modalidad Especial y Otras Modalidades (incluye Artística y Técnico Profesional).

Fuente: Censo Provincial de Matrícula Educativa 2017.

Cuadro 5.4. Secciones educativas por sector de gestión y región educativa. Provincia de Buenos Aires. Año 2017

Región Educativa	Secciones	Estatat provincial	Estatat municipal	Privada
Total Provincia	169.474	115.497	2.042	51.935
1	9.958	6.958	74	2.926
2	14.823	8.762	419	5.642
3	13.022	8.646	117	4.259
4	13.649	9.092	104	4.453
5	12.046	8.440	-	3.606
6	11.599	5.676	217	5.706
7	8.508	5.165	145	3.198
8	10.312	6.703	122	3.487
9	14.187	9.226	6	4.955
10	5.923	4.594	-	1.329
11	9.428	6.214	-	3.214
12	4.045	3.258	36	751
13	2.815	2.253	36	526
14	3.370	2.802	2	566
15	3.432	3.001	18	413
16	2.085	1.838	-	247
17	1.667	1.315	56	296
18	3.226	2.720	12	494
19	7.097	3.913	639	2.545
20	3.540	2.786	5	749
21	2.003	1.657	-	346
22	5.196	4.198	30	968
23	2.188	1.854	-	334
24	2.423	2.127	4	292
25	2.932	2.299	-	633

Nota: los niveles objeto de este Censo son: Inicial, Primario, Secundario, Modalidad Especial y Otras Modalidades (incluye Artística y Técnico Profesional).

Fuente: Censo Provincial de Matrícula Educativa 2017.

Cuadro 5.5. Secciones educativas por nivel/modalidad y región educativa. Provincia de Buenos Aires. Año 2017

Región Educativa	Secciones	Inicial	Primaria	Secundaria	Especial	Otras modalidades
Total Provincia	169.474	30.094	67.006	55.812	8.028	8.534
1	9.958	1.846	3.624	3.282	537	669
2	14.823	2.617	5.886	4.993	558	769
3	13.022	1.985	5.522	4.667	436	412
4	13.649	2.287	5.649	4.590	444	679
5	12.046	2.180	5.043	4.082	412	329
6	11.599	2.459	4.231	4.048	393	468
7	8.508	1.393	3.264	2.963	424	464
8	10.312	1.731	4.008	3.682	440	451
9	14.187	2.183	6.049	5.176	330	449
10	5.923	1.145	2.312	1.759	337	370
11	9.428	1.613	3.777	3.086	351	601
12	4.045	739	1.586	1.129	288	303
13	2.815	522	1.094	849	181	169
14	3.370	619	1.263	989	295	204
15	3.432	662	1.282	1.040	233	215
16	2.085	418	775	617	127	148
17	1.667	311	657	511	110	78
18	3.226	570	1.219	974	280	183
19	7.097	1.233	2.756	2.177	623	308
20	3.540	704	1.411	1.000	147	278
21	2.003	380	725	537	119	242
22	5.196	1.039	1.941	1.597	358	261
23	2.188	454	801	688	98	147
24	2.423	468	1.047	565	185	158
25	2.932	536	1.084	811	322	179

Nota: los niveles objeto de este Censo son: Inicial, Primario, Secundario, Modalidad Especial y Otras Modalidades (incluye Artística y Técnico Profesional).

Fuente: Censo Provincial de Matrícula Educativa 2017.

Cuadro 5.6. Establecimientos educativos por sector de gestión y región educativa. Provincia de Buenos Aires. Año 2017

Región Educativa	Establecimientos	Estatat provincial	Estatat municipal	Privada
Total Provincia	15.815	10.632	306	4.877
1	849	546	11	292
2	1.174	601	70	503
3	875	494	22	359
4	1.018	613	23	382
5	893	561	-	332
6	974	413	27	534
7	694	379	34	281
8	765	434	17	314
9	1.008	583	1	424
10	697	549	-	148
11	801	474	-	327
12	460	368	10	82
13	393	323	5	65
14	495	424	1	70
15	471	422	2	47
16	336	309	-	27
17	305	268	5	32
18	409	354	2	53
19	637	323	68	246
20	456	368	1	87
21	321	286	-	35
22	513	415	5	93
23	414	375	-	39
24	418	383	2	33
25	439	367	-	72

Nota: los niveles objeto de este Censo son: Inicial, Primario, Secundario, Modalidad Especial y Otras Modalidades (incluye Artística y Técnico Profesional).

Fuente: Censo Provincial de Matrícula Educativa 2017.

Cuadro 5.7. Establecimientos educativos por nivel/modalidad y región educativa. Provincia de Buenos Aires. Año 2017

Región Educativa	Establecimientos	Inicial	Primaria	Secundaria	Especial	Otras modalidades
Total Provincia	15.815	4.831	5.811	4.178	631	364
1	849	266	289	237	35	22
2	1.174	360	382	359	48	25
3	875	241	308	290	23	13
4	1.018	311	330	319	37	21
5	893	275	287	281	38	12
6	974	328	307	290	34	15
7	694	219	227	208	27	13
8	765	220	249	253	32	11
9	1.008	254	357	353	29	15
10	697	229	269	156	24	19
11	801	232	285	242	24	18
12	460	137	183	104	21	15
13	393	136	152	78	15	12
14	495	160	197	95	27	16
15	471	148	199	89	20	15
16	336	114	140	51	18	13
17	305	91	148	48	10	8
18	409	117	190	77	16	9
19	637	198	213	181	31	14
20	456	140	197	91	13	15
21	321	100	139	50	16	16
22	513	159	191	118	34	11
23	414	129	171	79	21	14
24	418	130	212	53	11	12
25	439	137	189	76	27	10

Nota: los niveles objeto de este Censo son: Inicial, Primario, Secundario, Modalidad Especial y Otras Modalidades (incluye Artística y Técnico Profesional).

Fuente: Censo Provincial de Matrícula Educativa 2017.

Cuadro 5.8. Matrícula por sexo y región educativa. Provincia de Buenos Aires. Año 2017

Región Educativa	Matrícula	Varones	Mujeres
Total Provincia	3.817.295	1.997.421	1.819.874
1	222.412	115.568	106.844
2	351.744	185.011	166.733
3	314.809	168.881	145.928
4	341.522	177.989	163.533
5	301.473	154.690	146.783
6	247.450	130.775	116.675
7	184.422	95.248	89.174
8	250.874	131.784	119.090
9	358.824	188.319	170.505
10	133.104	70.179	62.925
11	229.855	122.261	107.594
12	83.803	43.181	40.622
13	55.826	28.667	27.159
14	61.713	32.372	29.341
15	58.948	30.159	28.789
16	32.618	16.672	15.946
17	29.376	14.992	14.384
18	66.618	35.162	31.456
19	160.725	83.653	77.072
20	68.475	35.831	32.644
21	34.290	18.280	16.010
22	100.388	52.012	48.376
23	34.105	17.447	16.658
24	39.140	19.897	19.243
25	54.781	28.391	26.390

Nota: los niveles objeto de este Censo son: Inicial, Primario, Secundario, Modalidad Especial y Otras Modalidades (incluye Artística y Técnico Profesional).

Fuente: Censo Provincial de Matrícula Educativa 2017.

Cuadro 5.9. Matrícula por grupos de edad y región educativa. Provincia de Buenos Aires. Año 2017

Región Educativa	Matrícula	Menos de 3 años	de 3 a 5 años	de 6 a 11 años	de 12 a 17 años	Más de 17 años	Ignorado*
Total Provincia	3.817.295	33.596	637.662	1.532.583	1.363.576	98.257	151.621
1	222.412	1.418	41.528	87.504	75.453	5.374	11.135
2	351.744	3.398	58.282	140.293	125.382	9.540	14.849
3	314.809	1.076	45.777	134.608	107.314	7.103	18.931
4	341.522	1.759	55.772	137.290	120.921	8.890	16.890
5	301.473	1.476	48.829	129.240	107.738	7.655	6.535
6	247.450	3.757	43.711	91.200	86.964	6.049	15.769
7	184.422	712	30.116	73.441	68.487	5.579	6.087
8	250.874	1.996	40.320	99.559	91.972	7.226	9.801
9	358.824	902	53.743	151.676	129.581	9.240	13.682
10	133.104	1.504	24.265	53.233	46.723	3.658	3.721
11	229.855	1.158	35.480	92.906	82.052	5.751	12.508
12	83.803	1.061	15.295	33.330	30.746	2.386	985
13	55.826	460	10.656	22.182	20.069	1.386	1.073
14	61.713	1.175	11.231	23.945	22.208	1.344	1.810
15	58.948	1.300	10.898	22.565	21.538	1.631	1.016
16	32.618	936	5.975	11.980	11.455	1.011	1.261
17	29.376	342	5.594	11.673	10.852	655	260
18	66.618	1.036	11.655	26.197	24.672	1.552	1.506
19	160.725	1.058	27.521	61.936	59.057	3.942	7.211
20	68.475	1.111	12.715	26.826	25.209	1.499	1.115
21	34.290	1.146	6.005	12.759	12.660	918	802
22	100.388	1.776	19.111	39.629	35.831	2.666	1.375
23	34.105	1.392	6.228	12.333	12.507	685	960
24	39.140	838	7.135	15.238	14.429	1.060	440
25	54.781	809	9.820	21.040	19.756	1.457	1.899

Nota: los niveles objeto de este Censo son: Inicial, Primario, Secundario, Modalidad Especial y Otras Modalidades (incluye Artística y Técnico Profesional).

*Nota 1: la edad surge de tomar fecha de nacimiento de una base de datos oficial. Los casos ignorados no poseen fecha de nacimiento en dicha base.

Fuente: Censo Provincial de Matrícula Educativa 2017.

Cuadro 5.10. Matrícula por recepción de algún servicio alimentario y región educativa. Provincia de Buenos Aires. Año 2017

Región	Matrícula	Recibe	No recibe
Total Provincia	3.817.295	1.833.973	1.983.322
1	222.412	101.398	121.014
2	351.744	171.359	180.385
3	314.809	178.821	135.988
4	341.522	192.026	149.496
5	301.473	153.617	147.856
6	247.450	78.074	169.376
7	184.422	90.385	94.037
8	250.874	130.610	120.264
9	358.824	179.919	178.905
10	133.104	71.950	61.154
11	229.855	88.186	141.669
12	83.803	39.540	44.263
13	55.826	23.495	32.331
14	61.713	29.207	32.506
15	58.948	33.579	25.369
16	32.618	19.410	13.208
17	29.376	15.703	13.673
18	66.618	38.541	28.077
19	160.725	48.741	111.984
20	68.475	24.388	44.087
21	34.290	16.616	17.674
22	100.388	44.389	55.999
23	34.105	19.328	14.777
24	39.140	21.570	17.570
25	54.781	23.121	31.660

Nota: los niveles objeto de este Censo son: Inicial, Primario, Secundario, Modalidad Especial y Otras Modalidades (incluye Artística y Técnico Profesional).

Fuente: Censo Provincial de Matrícula Educativa 2017.

Cuadro 5.11. Matrícula que recibe servicio alimentario por tipo y región educativa. Provincia de Buenos Aires. Año 2017

Región Educativa	Reciben algún servicio	Sólo desayuno	Sólo merienda	Desayuno y merienda	Almuerzo y otro servicio				
					Subtotal (almuerzo)	Sólo almuerzo	Desayuno y almuerzo	Almuerzo y merienda	Desayuno, Almuerzo y merienda
Total Provincia	1.833.973	568.870	717.153	8.128	539.822	46.276	226.457	174.779	92.310
1	101.398	26.323	31.971	70	43.034	3.892	18.727	14.611	5.804
2	171.359	49.077	66.972	979	54.331	4.303	23.463	19.878	6.687
3	178.821	50.255	60.184	134	68.248	2.481	34.568	25.127	6.072
4	192.026	51.802	79.551	1.576	59.097	2.261	26.932	23.640	6.264
5	153.617	51.132	65.287	171	37.027	4.785	15.357	12.381	4.504
6	78.074	22.635	23.720	333	31.386	3.855	14.374	7.816	5.341
7	90.385	32.166	34.314	728	23.177	2.696	7.858	6.167	6.456
8	130.610	51.561	53.497	758	24.794	1.686	10.553	8.165	4.390
9	179.919	54.730	74.431	1.241	49.517	4.778	22.226	18.537	3.976
10	71.950	23.027	27.286	160	21.477	1.506	8.406	6.586	4.979
11	88.186	25.554	32.141	88	30.403	3.789	12.661	10.457	3.496
12	39.540	12.581	17.950	87	8.922	320	3.216	2.456	2.930
13	23.495	5.312	9.705	27	8.451	1.018	3.108	1.823	2.502
14	29.207	9.354	12.421	85	7.347	445	2.411	1.650	2.841
15	33.579	11.263	15.510	78	6.728	676	1.566	1.187	3.299
16	19.410	7.107	8.472	86	3.745	58	1.284	450	1.953
17	15.703	4.979	4.723	339	5.662	533	1.760	1.373	1.996
18	38.541	13.702	14.896	547	9.396	1.169	3.799	2.022	2.406
19	48.741	15.980	20.364	48	12.349	1.136	4.209	3.293	3.711
20	24.388	7.839	9.515	83	6.951	2.169	1.397	1.046	2.339
21	16.616	5.061	7.204	32	4.319	435	1.197	1.194	1.493
22	44.389	17.034	19.434	186	7.735	859	2.708	1.987	2.181
23	19.328	6.856	7.993	180	4.299	413	1.259	655	1.972
24	21.570	6.623	9.176	101	5.670	354	1.959	1.026	2.331
25	23.121	6.917	10.436	11	5.757	659	1.459	1.252	2.387

Nota: los niveles objeto de este Censo son: Inicial, Primario, Secundario, Modalidad Especial y Otras Modalidades (incluye Artística y Técnico Profesional).

Fuente: Censo Provincial de Matrícula Educativa 2017.

Cuadro 5.12. Matrícula que recibe algún servicio alimentario por sector de gestión y región educativa. Provincia de Buenos Aires. Año 2017

Región Educativa	Recibe servicio alimentario	Estatal provincial	Estatal municipal	Privadas
Total Provincia	1.833.973	1.719.106	30.191	84.676
1	101.398	92.831	1.393	7.174
2	171.359	149.815	9.959	11.585
3	178.821	169.686	2.678	6.457
4	192.026	184.436	2.273	5.317
5	153.617	151.504	-	2.113
6	78.074	59.159	3.845	15.070
7	90.385	80.431	3.050	6.904
8	130.610	122.013	2.004	6.593
9	179.919	174.870	170	4.879
10	71.950	70.017	-	1.933
11	88.186	83.830	-	4.356
12	39.540	38.472	362	706
13	23.495	22.489	16	990
14	29.207	27.669	-	1.538
15	33.579	33.003	398	178
16	19.410	18.930	-	480
17	15.703	14.939	210	554
18	38.541	37.823	8	710
19	48.741	44.135	3.363	1.243
20	24.388	23.663	-	725
21	16.616	16.161	-	455
22	44.389	41.290	404	2.695
23	19.328	18.856	-	472
24	21.570	21.179	58	333
25	23.121	21.905	-	1.216

Nota: los niveles objeto de este Censo son: Inicial, Primario, Secundario, Modalidad Especial y Otras Modalidades (incluye Artística y Técnico Profesional).

Fuente: Censo Provincial de Matrícula Educativa 2017.

Cuadro 5.13. Matrícula que recibe algún servicio alimentario por nivel/modalidad y región educativa. Provincia de Buenos Aires. Año 2017

Región Educativa	Recibe servicio alimentario	Inicial	Primaria	Secundaria	Especial	Otras modalidades
Total Provincia	1.833.973	450.667	862.187	387.769	49.559	83.791
1	101.398	31.658	45.549	16.661	3.430	4.100
2	171.359	38.949	78.109	40.981	4.550	8.770
3	178.821	31.864	84.563	49.779	3.612	9.003
4	192.026	37.216	89.159	48.410	3.684	13.557
5	153.617	30.699	84.726	29.494	3.531	5.167
6	78.074	28.202	35.777	9.884	2.349	1.862
7	90.385	21.142	37.581	22.654	2.794	6.214
8	130.610	29.227	57.646	37.260	3.493	2.984
9	179.919	32.582	87.711	49.629	2.954	7.043
10	71.950	19.362	35.549	12.145	1.515	3.379
11	88.186	24.643	47.113	12.798	1.620	2.012
12	39.540	11.801	18.575	5.828	1.439	1.897
13	23.495	8.094	10.122	2.560	1.238	1.481
14	29.207	8.815	12.901	4.558	1.193	1.740
15	33.579	9.933	15.711	5.283	1.013	1.639
16	19.410	6.023	9.069	2.919	588	811
17	15.703	4.599	7.189	2.753	469	693
18	38.541	10.355	16.415	9.069	1.130	1.572
19	48.741	13.570	23.338	7.524	2.714	1.595
20	24.388	9.606	8.209	2.810	1.018	2.745
21	16.616	5.975	7.319	1.931	543	848
22	44.389	16.878	21.301	3.721	1.460	1.029
23	19.328	6.535	8.601	2.482	550	1.160
24	21.570	6.472	10.266	2.256	1.047	1.529
25	23.121	6.467	9.688	4.380	1.625	961

Nota: los niveles objeto de este Censo son: Inicial, Primario, Secundario, Modalidad Especial y Otras Modalidades (incluye Artística y Técnico Profesional).

Fuente: Censo Provincial de Matrícula Educativa 2017.

Cuadro 5.14. Matrícula por transporte utilizado y región educativa. Provincia de Buenos Aires. Año 2017

Región Educativa	Matrícula	Propio	DGCyE	Público	No informado
Total Provincia	3.817.295	1.900.260	36.440	981.814	898.781
1	222.412	105.426	2.889	65.406	48.691
2	351.744	128.461	1.712	117.889	103.682
3	314.809	105.577	1.568	78.215	129.449
4	341.522	91.188	1.802	109.759	138.773
5	301.473	123.340	877	91.195	86.061
6	247.450	126.992	3.057	66.174	51.227
7	184.422	105.270	1.397	54.298	23.457
8	250.874	133.719	970	81.047	35.138
9	358.824	98.535	751	137.012	122.526
10	133.104	91.279	1.815	21.049	18.961
11	229.855	118.769	1.348	57.433	52.305
12	83.803	66.468	1.299	12.170	3.866
13	55.826	48.508	967	2.874	3.477
14	61.713	58.047	1.528	222	1.916
15	58.948	56.084	940	993	931
16	32.618	27.413	570	125	4.510
17	29.376	25.494	1.248	381	2.253
18	66.618	41.345	1.202	12.115	11.956
19	160.725	94.527	2.546	40.283	23.369
20	68.475	49.862	2.294	10.010	6.309
21	34.290	27.006	1.375	208	5.701
22	100.388	69.247	1.141	15.610	14.390
23	34.105	30.178	705	331	2.891
24	39.140	34.382	1.017	1.151	2.590
25	54.781	43.143	1.422	5.864	4.352

Nota: los niveles objeto de este Censo son: Inicial, Primario, Secundario, Modalidad Especial y Otras Modalidades (incluye Artística y Técnico Profesional).

Fuente: Censo Provincial de Matrícula Educativa 2017.

6. RESULTADOS POR MUNICIPIO.

Cuadro 6.1. Matrícula, secciones y establecimientos educativos por Municipio. Provincia de Buenos Aires. Año 2017

Municipio	Matrícula	Secciones	Establecimientos
Total Provincia	3.817.295	169.474	15.815
ADOLFO ALSINA	3.969	241	54
ADOLFO GONZALES CHAVES	3.106	214	41
ALBERTI	2.614	159	31
ALMIRANTE BROWN	128.716	5.447	417
ARRECIFES	7.576	402	49
AVELLANEDA	85.234	3.563	292
AYACUCHO	4.875	307	66
AZUL	17.168	963	131
BAHÍA BLANCA	66.495	3.335	277
BALCARCE	10.588	598	89
BARADERO	9.515	482	76
BENITO JUÁREZ	5.573	321	37
BERAZATEGUI	90.605	3.674	279
BERISSO	22.606	1.050	77
BOLÍVAR	7.761	431	88
BRAGADO	10.295	574	65
BRANDSEN	8.918	458	58
CAMPANA	27.686	1.315	128
CAÑUELAS	19.119	800	94
CAPITÁN SARMIENTO	3.861	243	30
CARLOS CASARES	5.699	352	57
CARLOS TEJEDOR	2.860	209	45
CARMEN DE ARECO	3.891	230	43
CASTELLI	2.086	125	29
CHACABUCO	11.501	576	93
CHASCOMÚS	10.308	535	81
CHIVILCOY	16.230	925	111
COLÓN	6.204	315	42
CORONEL DE MARINA L. ROSALES	15.337	714	74
CORONEL DORREGO	3.462	250	48
CORONEL PRINGLES	5.412	325	60
CORONEL SUÁREZ	9.124	569	86
DAIREAUX	4.272	248	49
DOLORES	7.108	353	45
ENSENADA	13.034	610	49
ESCOBAR	64.604	2.700	208

Municipio	Matrícula	Secciones	Establecimientos
ESTEBAN ECHEVERRÍA	77.962	3.125	216
EXALTACIÓN DE LA CRUZ	8.778	400	54
EZEIZA	46.837	1.817	132
FLORENCIO VARELA	112.481	4.189	289
FLORENTINO AMEGHINO	2.482	171	26
GENERAL ALVARADO	10.106	511	60
GENERAL ALVEAR	2.413	246	45
GENERAL ARENALES	3.576	228	36
GENERAL BELGRANO	4.381	238	38
GENERAL GUIDO	672	65	22
GENERAL JUAN MADARIAGA	6.457	330	55
GENERAL LA MADRID	2.757	194	37
GENERAL LAS HERAS	4.345	251	36
GENERAL LAVALLE	1.533	92	20
GENERAL PAZ	3.197	226	45
GENERAL PINTO	2.608	161	32
GENERAL PUEYRREDÓN	144.955	6.281	523
GENERAL RODRÍGUEZ	34.679	1.213	99
GENERAL SAN MARTÍN	84.825	3.808	286
GENERAL VIAMONTE	4.127	250	44
GENERAL VILLEGAS	8.134	509	83
GUAMINÍ	2.747	198	43
HIPÓLITO YRIGOYEN	2.245	132	21
HURLINGHAM	37.116	1.881	140
ITUZAINGÓ	37.906	1.673	137
JOSÉ C. PAZ	71.637	2.703	168
JUNÍN	22.541	1.128	125
LA COSTA	21.607	939	70
LA MATANZA	314.809	13.022	875
LA PLATA	170.401	7.345	579
LANÚS	99.508	4.352	356
LAPRIDA	2.933	183	33
LAS FLORES	6.179	424	66
LEANDRO N. ALEM	4.370	282	41
LEZAMA	1.383	101	20
LINCOLN	10.508	574	98
LOBERÍA	4.505	288	62
LOBOS	10.059	527	79
LOMAS DE ZAMORA	167.002	6.908	526
LUJÁN	27.965	1.261	135
MAGDALENA	5.148	329	57
MAIPÚ	2.798	190	30
MALVINAS ARGENTINAS	76.223	3.167	221
MAR CHIQUITA	5.664	305	54
MARCOS PAZ	16.811	708	63

Municipio	Matrícula	Secciones	Establecimientos
MERCEDES	16.156	877	104
MERLO	134.851	5.150	346
MONTE	5.641	264	44
MONTE HERMOSO	1.866	103	12
MORENO	132.131	5.116	368
MORÓN	78.117	3.489	282
NAVARRO	4.756	280	59
NECOCHEA	22.730	1.140	128
9 DE JULIO	12.016	674	100
OLAVARRÍA	27.571	1.335	181
PATAGONES	8.306	520	73
PEHUAJÓ	9.849	616	86
PELLEGRINI	1.514	111	18
PERGAMINO	24.682	1.160	152
PILA	1.019	76	26
PILAR	95.687	3.645	286
PINAMAR	9.010	385	29
PRESIDENTE PERÓN	25.697	897	58
PUAN	3.168	226	49
PUNTA INDIÓ	2.305	166	29
QUILMES	138.436	5.786	450
RAMALLO	9.731	485	49
RAUCH	3.447	227	51
RIVADAVIA	4.453	320	47
ROJAS	5.918	327	52
ROQUE PÉREZ	3.389	214	48
SAAVEDRA	4.668	278	46
SALADILLO	8.379	510	79
SALLIQUELÓ	2.086	145	15
SALTO	9.255	471	56
SAN ANDRÉS DE GILES	6.545	386	73
SAN ANTONIO DE ARECO	5.876	312	48
SAN CAYETANO	1.942	144	24
SAN FERNANDO	35.278	1.735	164
SAN ISIDRO	64.021	3.006	258
SAN MIGUEL	78.833	3.201	251
SAN NICOLÁS	36.283	1.623	160
SAN PEDRO	16.837	810	96
SAN VICENTE	22.261	760	70
SUIPACHA	2.728	147	34
TANDIL	28.710	1.370	153
TAPALQUÉ	2.281	203	39
TIGRE	99.152	4.389	323
TORDILLO	542	39	10
TORNQUIST	3.400	234	50

Municipio	Matrícula	Secciones	Establecimientos
TRENQUE LAUQUEN	11.642	668	109
TRES ARROYOS	13.804	710	102
TRES DE FEBRERO	62.481	2.819	268
TRES LOMAS	1.929	123	19
25 DE MAYO	8.721	502	101
VICENTE LÓPEZ	48.999	2.469	229
VILLA GESELL	9.930	401	33
VILLARINO	8.384	524	77
ZÁRATE	33.100	1.368	125

Nota: los niveles objeto de este Censo son: Inicial, Primario, Secundario, Modalidad Especial y Otras Modalidades (incluye Artística y Técnico Profesional).

Fuente: Censo Provincial de Matrícula Educativa 2017.

Cuadro 6.2. Matrícula por sector de gestión y Municipio. Provincia de Buenos Aires.

Año 2017

Municipio	Matrícula	Estatal provincial	Estatal municipal	Privadas
Total Provincia	3.817.295	2.381.365	47.691	1.388.239
ADOLFO ALSINA	3.969	3.188	-	781
ADOLFO GONZALES CHAVES	3.106	2.265	-	841
ALBERTI	2.614	2.169	-	445
ALMIRANTE BROWN	128.716	76.263	-	52.453
ARRECIFES	7.576	6.663	-	913
AVELLANEDA	85.234	46.053	5.645	33.536
AYACUCHO	4.875	4.575	-	300
AZUL	17.168	11.716	-	5.452
BAHÍA BLANCA	66.495	46.416	421	19.658
BALCARCE	10.588	8.716	-	1.872
BARADERO	9.515	6.734	329	2.452
BENITO JUÁREZ	5.573	4.572	-	1.001
BERAZATEGUI	90.605	51.822	1.361	37.422
BERISSO	22.606	17.228	-	5.378
BOLÍVAR	7.761	6.434	-	1.327
BRAGADO	10.295	8.769	-	1.526
BRANDSEN	8.918	7.302	-	1.616
CAMPANA	27.686	20.672	-	7.014
CAÑUELAS	19.119	14.761	-	4.358
CAPITÁN SARMIENTO	3.861	3.581	-	280
CARLOS CASARES	5.699	5.080	-	619
CARLOS TEJEDOR	2.860	2.488	-	372
CARMEN DE ARECO	3.891	3.795	-	96
CASTELLI	2.086	1.628	-	458
CHACABUCO	11.501	10.022	18	1.461
CHASCOMÚS	10.308	6.615	1.230	2.463
CHIVILCOY	16.230	12.248	398	3.584
COLÓN	6.204	4.291	-	1.913
CORONEL DE MARINA L. ROSALES	15.337	12.704	-	2.633
CORONEL DORREGO	3.462	2.432	-	1.030
CORONEL PRINGLES	5.412	4.369	-	1.043
CORONEL SUÁREZ	9.124	7.114	-	2.010
DAIREAUX	4.272	3.600	-	672
DOLORES	7.108	5.282	-	1.826
ENSENADA	13.034	10.643	-	2.391
ESCOBAR	64.604	40.209	-	24.395
ESTEBAN ECHEVERRÍA	77.962	52.834	-	25.128
EXALTACIÓN DE LA CRUZ	8.778	6.637	-	2.141
EZEIZA	46.837	34.255	-	12.582
FLORENCIO VARELA	112.481	77.970	1.295	33.216

Municipio	Matrícula	Estatal provincial	Estatal municipal	Privadas
FLORENTINO AMEGHINO	2.482	2.059	-	423
GENERAL ALVARADO	10.106	5.820	-	4.286
GENERAL ALVEAR	2.413	1.946	-	467
GENERAL ARENALES	3.576	2.454	-	1.122
GENERAL BELGRANO	4.381	3.195	-	1.186
GENERAL GUIDO	672	672	-	-
GENERAL JUAN MADARIAGA	6.457	5.497	-	960
GENERAL LA MADRID	2.757	2.757	-	-
GENERAL LAS HERAS	4.345	2.883	-	1.462
GENERAL LAVALLE	1.533	1.533	-	-
GENERAL PAZ	3.197	2.491	-	706
GENERAL PINTO	2.608	2.608	-	-
GENERAL PUEYRREDÓN	144.955	66.644	15.484	62.827
GENERAL RODRÍGUEZ	34.679	27.025	-	7.654
GENERAL SAN MARTÍN	84.825	45.668	299	38.858
GENERAL VIAMONTE	4.127	3.274	-	853
GENERAL VILLEGAS	8.134	7.108	-	1.026
GUAMINÍ	2.747	2.747	-	-
HIPÓLITO YRIGOYEN	2.245	1.683	-	562
HURLINGHAM	37.116	21.862	820	14.434
ITUZAINGÓ	37.906	19.953	694	17.259
JOSÉ C. PAZ	71.637	49.504	-	22.133
JUNÍN	22.541	15.595	-	6.946
LA COSTA	21.607	16.787	290	4.530
LA MATANZA	314.809	190.436	2.680	121.693
LA PLATA	170.401	99.565	1.695	69.141
LANÚS	99.508	55.746	1.567	42.195
LAPRIDA	2.933	2.933	-	-
LAS FLORES	6.179	4.901	-	1.278
LEANDRO N. ALEM	4.370	4.051	-	319
LEZAMA	1.383	955	-	428
LINCOLN	10.508	6.877	-	3.631
LOBERÍA	4.505	3.596	-	909
LOBOS	10.059	7.634	-	2.425
LOMAS DE ZAMORA	167.002	87.563	3.039	76.400
LUJÁN	27.965	19.075	-	8.890
MAGDALENA	5.148	4.514	-	634
MAIPÚ	2.798	2.073	-	725
MALVINAS ARGENTINAS	76.223	39.273	-	36.950
MAR CHIQUITA	5.664	4.998	-	666
MARCOS PAZ	16.811	13.298	-	3.513
MERCEDES	16.156	10.422	-	5.734
MERLO	134.851	96.863	-	37.988
MONTE	5.641	3.763	-	1.878
MONTE HERMOSO	1.866	1.866	-	-

Municipio	Matrícula	Estatad provincial	Estatad municipal	Privadas
MORENO	132.131	92.937	-	39.194
MORÓN	78.117	36.402	1.440	40.275
NAVARRO	4.756	3.350	-	1.406
NECOCHEA	22.730	15.754	127	6.849
9 DE JULIO	12.016	9.600	-	2.416
OLAVARRÍA	27.571	18.829	-	8.742
PATAGONES	8.306	6.841	-	1.465
PEHUAJÓ	9.849	8.567	-	1.282
PELLEGRINI	1.514	1.013	-	501
PERGAMINO	24.682	16.974	-	7.708
PILA	1.019	1.019	-	-
PILAR	95.687	55.860	-	39.827
PINAMAR	9.010	8.266	-	744
PRESIDENTE PERÓN	25.697	19.917	-	5.780
PUAN	3.168	2.015	-	1.153
PUNTA INDIO	2.305	2.305	-	-
QUILMES	138.436	82.949	-	55.487
RAMALLO	9.731	9.094	-	637
RAUCH	3.447	2.276	-	1.171
RIVADAVIA	4.453	3.541	-	912
ROJAS	5.918	4.974	-	944
ROQUE PÉREZ	3.389	3.389	-	-
SAAVEDRA	4.668	3.192	-	1.476
SALADILLO	8.379	6.922	58	1.399
SALLIQUELÓ	2.086	2.086	-	-
SALTO	9.255	7.381	-	1.874
SAN ANDRÉS DE GILES	6.545	5.017	-	1.528
SAN ANTONIO DE ARECO	5.876	3.418	935	1.523
SAN CAYETANO	1.942	1.652	-	290
SAN FERNANDO	35.278	17.432	-	17.846
SAN ISIDRO	64.021	20.214	2.441	41.366
SAN MIGUEL	78.833	37.900	170	40.763
SAN NICOLÁS	36.283	22.704	-	13.579
SAN PEDRO	16.837	13.977	470	2.390
SAN VICENTE	22.261	19.732	-	2.529
SUIPACHA	2.728	1.832	-	896
TANDIL	28.710	19.541	-	9.169
TAPALQUÉ	2.281	2.281	-	-
TIGRE	99.152	54.914	-	44.238
TORDILLO	542	542	-	-
TORNQUIST	3.400	2.766	-	634
TRENQUE LAUQUEN	11.642	8.457	-	3.185
TRES ARROYOS	13.804	9.646	-	4.158
TRES DE FEBRERO	62.481	28.995	1.998	31.488
TRES LOMAS	1.929	1.929	-	-

Municipio	Matrícula	Estatad provincial	Estatad municipal	Privadas
25 DE MAYO	8.721	6.431	-	2.290
VICENTE LÓPEZ	48.999	12.137	2.779	34.083
VILLA GESELL	9.930	6.312	8	3.610
VILLARINO	8.384	7.566	-	818
ZÁRATE	33.100	24.235	-	8.865

Nota: los niveles objeto de este Censo son: Inicial, Primario, Secundario, Modalidad Especial y Otras Modalidades (incluye Artística y Técnico Profesional).

Fuente: Censo Provincial de Matrícula Educativa 2017.

Cuadro 6.3. Matrícula por nivel/modalidad y Municipio. Provincia de Buenos Aires.

Año 2017

Municipio	Matrícula	Inicial	Primaria	Secundaria	Especial	Otras modalidades
Total Provincia	3.817.295	687.992	1.615.791	1.246.399	74.878	192.235
ADOLFO ALSINA	3.969	867	1.401	1.239	80	382
ADOLFO GONZALES CHAVES	3.106	660	1.092	1.019	168	167
ALBERTI	2.614	575	1.036	719	67	217
ALMIRANTE BROWN	128.716	20.874	57.822	44.302	2.184	3.534
ARRECIFES	7.576	1.513	3.030	1.892	208	933
AVELLANEDA	85.234	17.413	34.269	26.862	2.072	4.618
AYACUCHO	4.875	933	1.987	1.383	85	487
AZUL	17.168	3.377	6.556	5.311	1.055	869
BAHÍA BLANCA	66.495	14.173	27.159	20.000	1.684	3.479
BALCARCE	10.588	2.193	4.110	3.358	204	723
BARADERO	9.515	1.770	3.672	2.767	339	967
BENITO JUÁREZ	5.573	1.012	2.052	1.563	405	541
BERAZATEGUI	90.605	17.001	37.870	29.422	1.258	5.054
BERISSO	22.606	4.286	9.374	6.788	385	1.773
BOLIVAR	7.761	1.563	3.086	2.126	446	540
BRAGADO	10.295	2.004	4.054	3.369	389	479
BRANDSEN	8.918	1.695	3.785	2.396	142	900
CAMPANA	27.686	5.427	11.054	8.877	654	1.674
CAÑUELAS	19.119	3.178	8.167	6.008	321	1.445
CAPITÁN SARMIENTO	3.861	791	1.496	1.211	176	187
CARLOS CASARES	5.699	1.111	2.171	1.700	213	504
CARLOS TEJEDOR	2.860	598	1.038	975	114	135
CARMEN DE ARECO	3.891	781	1.606	1.216	62	226
CASTELLI	2.086	431	734	810	111	-
CHACABUCO	11.501	2.178	4.747	3.704	269	603
CHASCOMÚS	10.308	2.016	4.275	2.991	307	719
CHIVILCOY	16.230	3.305	6.198	5.303	640	784
COLÓN	6.204	1.235	2.468	2.089	120	292
CORONEL DE MARINA L. ROSALES	15.337	2.763	6.117	4.827	400	1.230
CORONEL DORREGO	3.462	575	1.366	1.018	101	402
CORONEL PRINGLES	5.412	1.202	2.053	1.102	133	922
CORONEL SUÁREZ	9.124	2.076	3.464	2.768	217	599
DAIREAUX	4.272	820	1.743	1.343	106	260
DOLORES	7.108	1.401	2.699	2.364	230	414
ENSENADA	13.034	2.811	5.486	3.285	129	1.323
ESCOBAR	64.604	9.910	27.981	20.012	638	6.063
ESTEBAN ECHEVERRÍA	77.962	13.108	35.369	27.542	898	1.045
EXALTACIÓN DE LA CRUZ	8.778	1.703	3.552	2.960	190	373
EZEIZA	46.837	8.157	20.479	15.905	330	1.966

Municipio	Matrícula	Inicial	Primaria	Secundaria	Especial	Otras modalidades
FLORENCIO VARELA	112.481	17.096	52.511	36.965	1.067	4.842
FLORENTINO AMEGHINO	2.482	487	1.022	701	128	144
GENERAL ALVARADO	10.106	1.680	3.923	3.123	468	912
GENERAL ALVEAR	2.413	447	945	906	108	7
GENERAL ARENALES	3.576	715	1.249	1.229	177	206
GENERAL BELGRANO	4.381	954	1.682	1.465	61	219
GENERAL GUIDO	672	131	266	275	-	-
GENERAL JUAN MADARIAGA	6.457	1.073	2.517	1.890	376	601
GENERAL LA MADRID	2.757	584	994	871	95	213
GENERAL LAS HERAS	4.345	817	1.619	1.313	101	495
GENERAL LAVALLE	1.533	336	548	567	79	3
GENERAL PAZ	3.197	657	1.246	1.079	75	140
GENERAL PINTO	2.608	472	1.008	792	194	142
GENERAL PUEYRREDÓN	144.955	26.928	59.411	48.250	4.647	5.719
GENERAL RODRÍGUEZ	34.679	6.649	15.546	10.372	696	1.416
GENERAL SAN MARTÍN	84.825	14.253	35.495	28.504	1.266	5.307
GENERAL VIAMONTE	4.127	908	1.631	969	147	472
GENERAL VILLEGAS	8.134	1.668	3.279	2.614	200	373
GUAMINÍ	2.747	637	1.037	931	46	96
HIPÓLITO YRIGOYEN	2.245	471	919	706	85	64
HURLINGHAM	37.116	6.133	15.535	11.740	1.253	2.455
ITUZAINGÓ	37.906	7.138	15.252	13.245	597	1.674
JOSÉ C. PAZ	71.637	9.175	33.800	26.073	648	1.941
JUNÍN	22.541	4.515	9.148	7.322	683	873
LA COSTA	21.607	3.962	8.905	6.717	561	1.462
LA MATANZA	314.809	50.065	144.184	105.026	4.580	10.954
LA PLATA	170.401	34.405	71.975	52.733	3.451	7.837
LANÚS	99.508	18.636	41.176	33.194	1.767	4.735
LAPRIDA	2.933	601	1.089	793	173	277
LAS FLORES	6.179	1.141	2.368	1.763	324	583
LEANDRO N. ALEM	4.370	829	1.675	1.286	192	388
LEZAMA	1.383	295	491	501	94	2
LINCOLN	10.508	2.039	4.219	3.165	578	507
LOBERÍA	4.505	884	1.634	1.332	129	526
LOBOS	10.059	2.045	4.110	3.000	312	592
LOMAS DE ZAMORA	167.002	27.405	72.544	55.731	3.374	7.948
LUJÁN	27.965	5.769	11.424	8.748	356	1.668
MAGDALENA	5.148	966	1.971	1.228	124	859
MAIPÚ	2.798	579	1.014	1.013	192	-
MALVINAS ARGENTINAS	76.223	12.438	34.395	26.875	220	2.295
MAR CHIQUITA	5.664	937	2.334	1.797	253	343
MARCOS PAZ	16.811	3.050	7.007	4.769	609	1.376
MERCEDES	16.156	3.306	6.225	4.966	685	974
MERLO	134.851	22.207	59.313	45.539	1.447	6.345
MONTE	5.641	1.112	2.401	1.776	102	250
MONTE HERMOSO	1.866	406	735	455	88	182

Municipio	Matrícula	Inicial	Primaria	Secundaria	Especial	Otras modalidades
MORENO	132.131	20.373	62.120	42.114	1.676	5.848
MORÓN	78.117	14.262	29.182	28.101	2.512	4.060
NAVARRO	4.756	903	1.924	1.173	239	517
NECOCHEA	22.730	4.431	8.964	6.956	623	1.756
9 DE JULIO	12.016	2.325	4.782	3.565	200	1.144
OLAVARRÍA	27.571	5.305	11.124	8.762	1.016	1.364
PATAGONES	8.306	1.670	3.132	2.862	364	278
PEHUAJÓ	9.849	2.028	3.739	3.247	292	543
PELLEGRINI	1.514	364	525	476	70	79
PERGAMINO	24.682	4.958	10.373	7.374	474	1.503
PILA	1.019	214	390	381	34	-
PILAR	95.687	15.014	43.266	33.479	964	2.964
PINAMAR	9.010	1.729	3.920	2.386	288	687
PRESIDENTE PERÓN	25.697	4.508	12.580	7.078	447	1.084
PUAN	3.168	719	1.150	1.136	106	57
PUNTA INDIO	2.305	528	781	717	58	221
QUILMES	138.436	24.716	58.002	45.974	2.363	7.381
RAMALLO	9.731	1.913	3.926	2.703	355	834
RAUCH	3.447	649	1.324	1.248	52	174
RIVADAVIA	4.453	894	1.738	1.417	126	278
ROJAS	5.918	1.160	2.319	1.871	207	361
ROQUE PÉREZ	3.389	668	1.318	1.020	142	241
SAAVEDRA	4.668	1.016	1.789	1.268	100	495
SALADILLO	8.379	1.625	3.271	2.041	333	1.109
SALLIQUELÓ	2.086	451	742	551	58	284
SALTO	9.255	1.790	3.726	2.497	484	758
SAN ANDRÉS DE GILES	6.545	1.368	2.676	1.975	81	445
SAN ANTONIO DE ARECO	5.876	1.167	2.322	1.912	89	386
SAN CAYETANO	1.942	381	700	647	166	48
SAN FERNANDO	35.278	7.475	13.943	12.370	267	1.223
SAN ISIDRO	64.021	12.916	23.427	24.451	1.218	2.009
SAN MIGUEL	78.833	14.540	31.186	29.204	1.009	2.894
SAN NICOLÁS	36.283	7.034	14.621	10.600	903	3.125
SAN PEDRO	16.837	3.045	7.081	5.370	368	973
SAN VICENTE	22.261	4.172	9.371	6.747	233	1.738
SUIPACHA	2.728	634	1.041	956	95	2
TANDIL	28.710	5.967	11.780	7.758	602	2.603
TAPALQUÉ	2.281	382	919	869	108	3
TIGRE	99.152	20.518	40.047	32.619	1.202	4.766
TORDILLO	542	117	191	221	-	13
TORNQUIST	3.400	830	1.285	927	107	251
TRENQUE LAUQUEN	11.642	2.425	4.536	3.501	300	880
TRES ARROYOS	13.804	2.825	5.505	3.904	120	1.450
TRES DE FEBRERO	62.481	11.051	25.365	20.713	1.731	3.621
TRES LOMAS	1.929	397	732	373	70	357
25 DE MAYO	8.721	1.825	3.475	2.607	275	539

Municipio	Matrícula	Inicial	Primaria	Secundaria	Especial	Otras modalidades
VICENTE LÓPEZ	48.999	10.726	19.387	16.342	997	1.547
VILLA GESELL	9.930	1.854	4.191	3.268	249	368
VILLARINO	8.384	1.553	3.247	2.942	362	280
ZÁRATE	33.100	6.090	14.266	8.891	405	3.448

Nota: los niveles objeto de este Censo son: Inicial, Primario, Secundario, Modalidad Especial y Otras Modalidades (incluye Artística y Técnico Profesional).

Fuente: Censo Provincial de Matrícula Educativa 2017.

Cuadro 6.4. Secciones educativas por sector de gestión y Municipio. Provincia de Buenos Aires.

Año 2017

Municipio	Secciones	Estatal provincial	Estatal municipal	Privada
Total Provincia	169.474	115.497	2.042	51.935
ADOLFO ALSINA	241	198	-	43
ADOLFO GONZALES CHAVES	214	177	-	37
ALBERTI	159	144	-	15
ALMIRANTE BROWN	5.447	3.583	-	1.864
ARRECIFES	402	372	-	30
AVELLANEDA	3.563	2.121	228	1.214
AYACUCHO	307	292	-	15
AZUL	963	739	-	224
BAHÍA BLANCA	3.335	2.523	30	782
BALCARCE	598	517	-	81
BARADERO	482	373	16	93
BENITO JUÁREZ	321	277	-	44
BERAZATEGUI	3.674	2.320	52	1.302
BERISSO	1.050	863	-	187
BOLÍVAR	431	380	-	51
BRAGADO	574	512	-	62
BRANDSEN	458	398	-	60
CAMPANA	1.315	1.006	-	309
CAÑUELAS	800	642	-	158
CAPITÁN SARMIENTO	243	227	-	16
CARLOS CASARES	352	328	-	24
CARLOS TEJEDOR	209	187	-	22
CARMEN DE ARECO	230	224	-	6
CASTELLI	125	110	-	15
CHACABUCO	576	506	2	68
CHASCOMÚS	535	395	56	84
CHIVILCOY	925	764	18	143
COLÓN	315	242	-	73
CORONEL DE MARINA L. ROSALES	714	622	-	92
CORONEL DORREGO	250	201	-	49
CORONEL PRINGLES	325	277	-	48
CORONEL SUÁREZ	569	468	-	101
DAIREAUX	248	215	-	33
DOLORES	353	286	-	67
ENSENADA	610	525	-	85
ESCOBAR	2.700	1.778	-	922
ESTEBAN ECHEVERRÍA	3.125	2.131	-	994
EXALTACIÓN DE LA CRUZ	400	320	-	80
EZEIZA	1.817	1.358	-	459

Municipio	Secciones	Estatal provincial	Estatal municipal	Privada
FLORENCIO VARELA	4.189	3.018	52	1.119
FLORENTINO AMEGHINO	171	155	-	16
GENERAL ALVARADO	511	359	-	152
GENERAL ALVEAR	246	231	-	15
GENERAL ARENALES	228	180	-	48
GENERAL BELGRANO	238	194	-	44
GENERAL GUIDO	65	65	-	-
GENERAL JUAN MADARIAGA	330	295	-	35
GENERAL LA MADRID	194	194	-	-
GENERAL LAS HERAS	251	195	-	56
GENERAL LAVALLE	92	92	-	-
GENERAL PAZ	226	199	-	27
GENERAL PINTO	161	161	-	-
GENERAL PUEYRREDÓN	6.281	3.276	639	2.366
GENERAL RODRÍGUEZ	1.213	940	-	273
GENERAL SAN MARTÍN	3.808	2.329	15	1.464
GENERAL VIAMONTE	250	218	-	32
GENERAL VILLEGAS	509	471	-	38
GUAMINÍ	198	198	-	-
HIPÓLITO YRIGOYEN	132	107	-	25
HURLINGHAM	1.881	1.257	30	594
ITUZAINGÓ	1.673	953	30	690
JOSÉ C. PAZ	2.703	1.973	-	730
JUNÍN	1.128	877	-	251
LA COSTA	939	767	11	161
LA MATANZA	13.022	8.646	117	4.259
LA PLATA	7.345	4.702	74	2.569
LANÚS	4.352	2.685	72	1.595
LAPRIDA	183	183	-	-
LAS FLORES	424	367	-	57
LEANDRO N. ALEM	282	269	-	13
LEZAMA	101	86	-	15
LINCOLN	574	436	-	138
LOBERÍA	288	243	-	45
LOBOS	527	442	-	85
LOMAS DE ZAMORA	6.908	3.956	119	2.833
LUJÁN	1.261	920	-	341
MAGDALENA	329	304	-	25
MAIPÚ	190	157	-	33
MALVINAS ARGENTINAS	3.167	1.838	-	1.329
MAR CHIQUITA	305	278	-	27
MARCOS PAZ	708	573	-	135
MERCEDES	877	650	-	227
MERLO	5.150	3.836	-	1.314
MONTE	264	188	-	76

Municipio	Secciones	Estatal provincial	Estatal municipal	Privada
MONTE HERMOSO	103	103	-	-
MORENO	5.116	3.713	-	1.403
MORÓN	3.489	1.914	92	1.483
NAVARRO	280	230	-	50
NECOCHEA	1.140	866	5	269
9 DE JULIO	674	582	-	92
OLAVARRÍA	1.335	977	-	358
PATAGONES	520	461	-	59
PEHUAJÓ	616	564	-	52
PELLEGRINI	111	87	-	24
PERGAMINO	1.160	874	-	286
PILA	76	76	-	-
PILAR	3.645	2.060	-	1.585
PINAMAR	385	340	-	45
PRESIDENTE PERÓN	897	703	-	194
PUAN	226	164	-	62
PUNTA INDIO	166	166	-	-
QUILMES	5.786	3.754	-	2.032
RAMALLO	485	463	-	22
RAUCH	227	177	-	50
RIVADAVIA	320	278	-	42
ROJAS	327	293	-	34
ROQUE PÉREZ	214	214	-	-
SAAVEDRA	278	218	-	60
SALADILLO	510	453	4	53
SALLIQUELÓ	145	145	-	-
SALTO	471	406	-	65
SAN ANDRÉS DE GILES	386	325	-	61
SAN ANTONIO DE ARECO	312	214	36	62
SAN CAYETANO	144	130	-	14
SAN FERNANDO	1.735	1.037	-	698
SAN ISIDRO	3.006	1.163	102	1.741
SAN MIGUEL	3.201	1.702	6	1.493
SAN NICOLÁS	1.623	1.121	-	502
SAN PEDRO	810	702	20	88
SAN VICENTE	760	665	-	95
SUIPACHA	147	119	-	28
TANDIL	1.370	1.030	-	340
TAPALQUÉ	203	203	-	-
TIGRE	4.389	2.643	-	1.746
TORDILLO	39	39	-	-
TORNQUIST	234	199	-	35
TRENQUE LAUQUEN	668	547	-	121
TRES ARROYOS	710	542	-	168
TRES DE FEBRERO	2.819	1.579	100	1.140

Municipio	Secciones	Estatat provincial	Estatat municipal	Privada
TRES LOMAS	123	123	-	-
25 DE MAYO	502	420	-	82
VICENTE LÓPEZ	2.469	833	115	1.521
VILLA GESELL	401	277	1	123
VILLARINO	524	489	-	35
ZÁRATE	1.368	1.050	-	318

Nota: los niveles objeto de este Censo son: Inicial, Primario, Secundario, Modalidad Especial y Otras Modalidades (incluye Artística y Técnico Profesional).

Fuente: Censo Provincial de Matrícula Educativa 2017.

Cuadro 6.5. Secciones educativas por nivel/modalidad y Municipio. Provincia de Buenos Aires. Año 2017

Municipio	Secciones	Inicial	Primaria	Secundaria	Especial	Otras modalidades
Total Provincia	169.474	30.094	67.006	55.812	8.028	8.534
ADOLFO ALSINA	241	52	94	71	9	15
ADOLFO GONZALES CHAVES	214	45	64	66	24	15
ALBERTI	159	38	61	37	7	16
ALMIRANTE BROWN	5.447	907	2.286	1.893	232	129
ARRECIFES	402	78	154	90	43	37
AVELLANEDA	3.563	734	1.361	1.090	158	220
AYACUCHO	307	53	128	91	12	23
AZUL	963	173	319	259	156	56
BAHÍA BLANCA	3.335	723	1.252	984	213	163
BALCARCE	598	111	269	174	11	33
BARADERO	482	89	180	129	37	47
BENITO JUÁREZ	321	52	105	78	42	44
BERAZATEGUI	3.674	655	1.450	1.257	119	193
BERISSO	1.050	178	368	366	41	97
BOLÍVAR	431	81	156	108	48	38
BRAGADO	574	105	205	170	62	32
BRANDSEN	458	73	179	144	24	38
CAMPANA	1.315	251	485	423	79	77
CAÑUELAS	800	123	328	255	35	59
CAPITÁN SARMIENTO	243	49	74	68	36	16
CARLOS CASARES	352	58	133	104	21	36
CARLOS TEJEDOR	209	38	77	63	19	12
CARMEN DE ARECO	230	49	97	69	5	10
CASTELLI	125	21	50	38	16	-
CHACABUCO	576	114	245	166	21	30
CHASCOMÚS	535	104	209	143	45	34
CHIVILCOY	925	200	336	266	92	31
COLÓN	315	57	121	104	17	16
CORONEL DE MARINA L. ROSALES	714	132	278	218	33	53
CORONEL DORREGO	250	38	80	66	14	52
CORONEL PRINGLES	325	69	120	78	19	39
CORONEL SUÁREZ	569	124	200	197	19	29
DAIREAUX	248	46	95	87	5	15
DOLORES	353	61	119	101	37	35
ENSENADA	610	121	228	180	12	69
ESCOBAR	2.700	435	1.077	863	89	236
ESTEBAN ECHEVERRÍA	3.125	564	1.318	1.104	104	35
EXALTACIÓN DE LA CRUZ	400	73	148	130	23	26

Municipio	Secciones	Inicial	Primaria	Secundaria	Especial	Otras modalidades
EZEIZA	1.817	369	744	610	25	69
FLORENCIO VARELA	4.189	611	1.901	1.378	105	194
FLORENTINO AMEGHINO	171	31	58	45	28	9
GENERAL ALVARADO	511	74	181	127	77	52
GENERAL ALVEAR	246	45	127	58	16	0
GENERAL ARENALES	228	37	73	87	24	7
GENERAL BELGRANO	238	45	84	84	11	14
GENERAL GUIDO	65	9	31	25	0	0
GENERAL JUAN MADARIAGA	330	60	119	88	38	25
GENERAL LA MADRID	194	34	74	55	12	19
GENERAL LAS HERAS	251	40	92	71	24	24
GENERAL LAVALLE	92	17	30	32	13	-
GENERAL PAZ	226	37	94	73	13	9
GENERAL PINTO	161	30	65	46	8	12
GENERAL PUEYRREDÓN	6.281	1.111	2.459	1.968	504	239
GENERAL RODRÍGUEZ	1.213	246	472	370	74	51
GENERAL SAN MARTÍN	3.808	590	1.477	1.425	102	214
GENERAL VIAMONTE	250	50	96	49	19	36
GENERAL VILLEGAS	509	111	187	155	31	25
GUAMINÍ	198	41	75	61	14	7
HIPÓLITO YRIGOYEN	132	26	52	36	11	7
HURLINGHAM	1.881	280	689	623	176	113
ITUZAINGÓ	1.673	307	626	615	66	59
JOSÉ C. PAZ	2.703	346	1.195	1.042	72	48
JUNÍN	1.128	204	408	383	75	58
LA COSTA	939	156	357	295	69	62
LA MATANZA	13.022	1.985	5.522	4.667	436	412
LA PLATA	7.345	1.388	2.666	2.442	443	406
LANÚS	4.352	794	1.694	1.468	171	225
LAPRIDA	183	35	66	46	16	20
LAS FLORES	424	66	194	82	48	34
LEANDRO N. ALEM	282	44	94	69	52	23
LEZAMA	101	14	40	34	13	-
LINCOLN	574	109	224	144	68	29
LOBERÍA	288	55	118	80	4	31
LOBOS	527	103	214	134	41	35
LOMAS DE ZAMORA	6.908	1.089	2.831	2.435	229	324
LUJÁN	1.261	258	523	367	40	73
MAGDALENA	329	54	121	101	9	44
MAIPÚ	190	30	60	67	33	0
MALVINAS ARGENTINAS	3.167	483	1.384	1.200	26	74
MAR CHIQUITA	305	48	116	82	42	17
MARCOS PAZ	708	121	262	207	61	57
MERCEDES	877	179	307	270	65	56
MERLO	5.150	797	2.166	1.807	135	245

Municipio	Secciones	Inicial	Primaria	Secundaria	Especial	Otras modalidades
MONTE	264	56	108	86	4	10
MONTE HERMOSO	103	20	32	30	9	12
MORENO	5.116	770	2.274	1.731	127	214
MORÓN	3.489	627	1.216	1.260	239	147
NAVARRO	280	57	113	60	23	27
NECOCHEA	1.140	211	458	341	50	80
9 DE JULIO	674	127	249	219	22	57
OLAVARRÍA	1.335	247	509	397	97	85
PATAGONES	520	83	183	183	54	17
PEHUAJÓ	616	108	246	208	18	36
PELLEGRINI	111	19	41	38	7	6
PERGAMINO	1.160	211	471	355	59	64
PILA	76	15	28	27	6	-
PILAR	3.645	615	1.520	1.303	98	109
PINAMAR	385	79	152	94	32	28
PRESIDENTE PERÓN	897	178	407	231	38	43
PUAN	226	44	76	85	14	7
PUNTA INDIO	166	32	62	49	8	15
QUILMES	5.786	1.021	2.298	1.955	220	292
RAMALLO	485	83	192	128	38	44
RAUCH	227	40	94	64	18	11
RIVADAVIA	320	67	123	95	14	21
ROJAS	327	58	128	94	25	22
ROQUE PÉREZ	214	46	78	60	18	12
SAAVEDRA	278	65	100	71	7	35
SALADILLO	510	94	210	101	48	57
SALLIQUELÓ	145	27	42	52	7	17
SALTO	471	85	161	130	60	35
SAN ANDRÉS DE GILES	386	80	158	115	10	23
SAN ANTONIO DE ARECO	312	62	116	97	15	22
SAN CAYETANO	144	23	40	33	41	7
SAN FERNANDO	1.735	374	684	595	24	58
SAN ISIDRO	3.006	639	1.027	1.136	114	90
SAN MIGUEL	3.201	584	1.196	1.203	105	113
SAN NICOLÁS	1.623	295	637	475	92	124
SAN PEDRO	810	145	349	239	42	35
SAN VICENTE	760	162	288	244	13	53
SUIPACHA	147	41	57	44	5	0
TANDIL	1.370	304	526	372	41	127
TAPALQUÉ	203	35	100	47	21	-
TIGRE	4.389	888	1.643	1.492	142	224
TORDILLO	39	7	14	17	-	1
TORNQUIST	234	48	87	61	18	20
TRENQUE LAUQUEN	668	133	261	187	41	46
TRES ARROYOS	710	141	290	203	4	72

Municipio	Secciones	Inicial	Primaria	Secundaria	Especial	Otras modalidades
TRES DE FEBRERO	2.819	523	1.098	915	146	137
TRES LOMAS	123	23	44	27	8	21
25 DE MAYO	502	114	224	130	14	20
VICENTE LÓPEZ	2.469	558	877	825	113	96
VILLA GESELL	401	77	159	126	30	9
VILLARINO	524	81	196	182	49	16
ZÁRATE	1.368	239	547	367	62	153

Nota: los niveles objeto de este Censo son: Inicial, Primario, Secundario, Modalidad Especial y Otras Modalidades (incluye Artística y Técnico Profesional).

Fuente: Censo Provincial de Matrícula Educativa 2017.

Cuadro 6.6. Establecimientos educativos por sector de gestión y Municipio. Provincia de Buenos Aires. Año 2017

Municipio	Establecimientos	Estatal provincial	Estatal municipal	Privadas
Total Provincia	15.815	10.632	306	4.877
ADOLFO ALSINA	54	48	-	6
ADOLFO GONZALES CHAVES	41	38	-	3
ALBERTI	31	29	-	2
ALMIRANTE BROWN	417	238	-	179
ARRECIFES	49	45	-	4
AVELLANEDA	292	145	39	108
AYACUCHO	66	64	-	2
AZUL	131	109	-	22
BAHÍA BLANCA	277	199	5	73
BALCARCE	89	80	-	9
BARADERO	76	57	6	13
BENITO JUÁREZ	37	32	-	5
BERAZATEGUI	279	165	11	103
BERISSO	77	58	-	19
BOLÍVAR	88	80	-	8
BRAGADO	65	58	-	7
BRANDSEN	58	49	-	9
CAMPANA	128	92	-	36
CAÑUELAS	94	77	-	17
CAPITÁN SARMIENTO	30	27	-	3
CARLOS CASARES	57	55	-	2
CARLOS TEJEDOR	45	42	-	3
CARMEN DE ARECO	43	42	-	1
CASTELLI	29	27	-	2
CHACABUCO	93	82	1	10
CHASCOMÚS	81	67	5	9
CHIVILCOY	111	92	2	17
COLÓN	42	32	-	10
CORONEL DE MARINA L. ROSALES	74	65	-	9
CORONEL DORREGO	48	43	-	5
CORONEL PRINGLES	60	55	-	5
CORONEL SUÁREZ	86	76	-	10
DAIREAUX	49	45	-	4
DOLORES	45	40	-	5
ENSENADA	49	40	-	9
ESCOBAR	208	108	-	100
ESTEBAN ECHEVERRÍA	216	132	-	84
EXALTACIÓN DE LA CRUZ	54	44	-	10
EZEIZA	132	88	-	44

Municipio	Establecimientos	Estatad provincial	Estatad municipal	Privadas
FLORENCIO VARELA	289	189	12	88
FLORENTINO AMEGHINO	26	22	-	4
GENERAL ALVARADO	60	42	-	18
GENERAL ALVEAR	45	43	-	2
GENERAL ARENALES	36	27	-	9
GENERAL BELGRANO	38	34	-	4
GENERAL GUIDO	22	22	-	-
GENERAL JUAN MADARIAGA	55	50	-	5
GENERAL LA MADRID	37	37	-	-
GENERAL LAS HERAS	36	32	-	4
GENERAL LAVALLE	20	20	-	-
GENERAL PAZ	45	43	-	2
GENERAL PINTO	32	32	-	-
GENERAL PUEYRRREDÓN	523	230	68	225
GENERAL RODRÍGUEZ	99	73	-	26
GENERAL SAN MARTÍN	286	164	3	119
GENERAL VIAMONTE	44	40	-	4
GENERAL VILLEGAS	83	79	-	4
GUAMINÍ	43	43	-	-
HIPÓLITO YRIGOYEN	21	17	-	4
HURLINGHAM	140	83	6	51
ITUZAINGÓ	137	62	5	70
JOSÉ C. PAZ	168	107	-	61
JUNÍN	125	98	-	27
LA COSTA	70	52	1	17
LA MATANZA	875	494	22	359
LA PLATA	579	315	11	253
LANÚS	356	192	15	149
LAPRIDA	33	33	-	-
LAS FLORES	66	61	-	5
LEANDRO N. ALEM	41	40	-	1
LEZAMA	20	17	-	3
LINCOLN	98	83	-	15
LOBERÍA	62	57	-	5
LOBOS	79	71	-	8
LOMAS DE ZAMORA	526	264	16	246
LUJÁN	135	91	-	44
MAGDALENA	57	55	-	2
MAIPÚ	30	27	-	3
MALVINAS ARGENTINAS	221	119	-	102
MAR CHIQUITA	54	51	-	3
MARCOS PAZ	63	50	-	13
MERCEDES	104	78	-	26
MERLO	346	227	-	119
MONTE	44	35	-	9

Municipio	Establecimientos	Estatal provincial	Estatal municipal	Privadas
MONTE HERMOSO	12	12	-	-
MORENO	368	241	-	127
MORÓN	282	145	12	125
NAVARRO	59	54	-	5
NECOCHEA	128	93	1	34
9 DE JULIO	100	92	-	8
OLAVARRÍA	181	139	-	42
PATAGONES	73	66	-	7
PEHUAJÓ	86	79	-	7
PELLEGRINI	18	16	-	2
PERGAMINO	152	117	-	35
PILA	26	26	-	-
PILAR	286	137	-	149
PINAMAR	29	21	-	8
PRESIDENTE PERÓN	58	47	-	11
PUAN	49	40	-	9
PUNTA INDIO	29	29	-	-
QUILMES	450	259	-	191
RAMALLO	49	47	-	2
RAUCH	51	46	-	5
RIVADAVIA	47	43	-	4
ROJAS	52	48	-	4
ROQUE PÉREZ	48	48	-	-
SAAVEDRA	46	40	-	6
SALADILLO	79	70	2	7
SALLIQUELÓ	15	15	-	-
SALTO	56	47	-	9
SAN ANDRÉS DE GILES	73	65	-	8
SAN ANTONIO DE ARECO	48	37	5	6
SAN CAYETANO	24	21	-	3
SAN FERNANDO	164	97	-	67
SAN ISIDRO	258	81	13	164
SAN MIGUEL	251	116	1	134
SAN NICOLÁS	160	110	-	50
SAN PEDRO	96	82	4	10
SAN VICENTE	70	56	-	14
SUIPACHA	34	29	-	5
TANDIL	153	117	-	36
TAPALQUÉ	39	39	-	-
TIGRE	323	167	-	156
TORDILLO	10	10	-	-
TORNQUIST	50	46	-	4
TRENQUE LAUQUEN	109	95	-	14
TRES ARROYOS	102	85	-	17
TRES DE FEBRERO	268	132	25	111

Municipio	Establecimientos	Estatal provincial	Estatal municipal	Privadas
TRES LOMAS	19	19	-	-
25 DE MAYO	101	90	-	11
VICENTE LÓPEZ	229	68	14	147
VILLA GESELL	33	21	1	11
VILLARINO	77	73	-	4
ZÁRATE	125	93	-	32

Nota: los niveles objeto de este Censo son: Inicial, Primario, Secundario, Modalidad Especial y Otras Modalidades (incluye Artística y Técnico Profesional).

Fuente: Censo Provincial de Matrícula Educativa 2017.

Cuadro 6.7. Establecimientos educativos por nivel/modalidad y Municipio. Provincia de Buenos Aires. Año 2017

Municipio	Establecimientos	Inicial	Primaria	Secundaria	Especial	Otras modalidades
Total Provincia	15.815	4.831	5.811	4.178	631	364
ADOLFO ALSINA	54	15	24	11	3	1
ADOLFO GONZALES CHAVES	41	11	18	8	2	2
ALBERTI	31	10	13	4	2	2
ALMIRANTE BROWN	417	120	135	140	19	3
ARRECIFES	49	16	20	9	2	2
AVELLANEDA	292	110	90	71	14	7
AYACUCHO	66	16	36	10	2	2
AZUL	131	39	56	23	9	4
BAHÍA BLANCA	277	89	92	74	18	4
BALCARCE	89	27	40	18	2	2
BARADERO	76	27	27	15	4	3
BENITO JUÁREZ	37	10	13	7	4	3
BERAZATEGUI	279	87	89	87	9	7
BERISSO	77	21	28	23	2	3
BOLIVAR	88	30	38	13	5	2
BRAGADO	65	20	25	14	4	2
BRANDSEN	58	20	22	14	1	1
CAMPANA	128	38	42	38	6	4
CAÑUELAS	94	25	38	26	2	3
CAPITÁN SARMIENTO	30	10	12	5	2	1
CARLOS CASARES	57	17	23	12	3	2
CARLOS TEJEDOR	45	14	19	7	3	2
CARMEN DE ARECO	43	16	19	6	1	1
CASTELLI	29	6	19	3	1	-
CHACABUCO	93	34	38	17	2	2
CHASCOMÚS	81	22	38	14	4	3
CHIVILCOY	111	34	52	20	3	2
COLÓN	42	15	15	9	2	1
CORONEL DE MARINA L. ROSALES	74	23	27	17	5	2
CORONEL DORREGO	48	13	23	7	2	3
CORONEL PRINGLES	60	20	26	9	3	2
CORONEL SUÁREZ	86	28	34	19	3	2
DAIREAUX	49	17	20	9	2	1
DOLORES	45	11	23	7	2	2
ENSENADA	49	15	18	12	1	3
ESCOBAR	208	59	72	68	5	4
ESTEBAN ECHEVERRÍA	216	64	70	69	11	2
EXALTACIÓN DE LA CRUZ	54	18	21	12	1	2
EZEIZA	132	45	41	38	4	4

Municipio	Establecimientos	Inicial	Primaria	Secundaria	Especial	Otras modalidades
FLORENCIO VARELA	289	83	98	94	9	5
FLORENTINO AMEGHINO	26	8	9	5	2	2
GENERAL ALVARADO	60	18	20	15	3	4
GENERAL ALVEAR	45	12	26	6	1	-
GENERAL ARENALES	36	11	12	10	2	1
GENERAL BELGRANO	38	11	17	7	1	2
GENERAL GUIDO	22	4	15	3	-	-
GENERAL JUAN MADARIAGA	55	19	23	9	2	2
GENERAL LA MADRID	37	12	16	5	1	3
GENERAL LAS HERAS	36	13	16	5	1	1
GENERAL LAVALLE	20	7	9	3	1	-
GENERAL PAZ	45	13	24	6	1	1
GENERAL PINTO	32	9	14	5	3	1
GENERAL PUEYRREDÓN	523	165	168	157	25	8
GENERAL RODRÍGUEZ	99	31	32	31	4	1
GENERAL SAN MARTÍN	286	87	95	90	9	5
GENERAL VIAMONTE	44	14	19	6	2	3
GENERAL VILLEGAS	83	31	34	13	3	2
GUAMINÍ	43	15	18	7	2	1
HIPÓLITO YRIGOYEN	21	6	8	4	2	1
HURLINGHAM	140	40	46	42	8	4
ITUZAINGÓ	137	38	44	47	6	2
JOSÉ C. PAZ	168	44	60	57	5	2
JUNÍN	125	41	45	31	5	3
LA COSTA	70	22	23	20	3	2
LA MATANZA	875	241	308	290	23	13
LA PLATA	579	185	184	171	28	11
LANÚS	356	111	114	106	16	9
LAPRIDA	33	11	16	2	2	2
LAS FLORES	66	15	40	6	2	3
LEANDRO N. ALEM	41	13	16	6	5	1
LEZAMA	20	4	12	3	1	-
LINCOLN	98	30	44	15	6	3
LOBERÍA	62	17	33	8	2	2
LOBOS	79	28	34	12	2	3
LOMAS DE ZAMORA	526	139	178	182	18	9
LUJÁN	135	48	48	32	3	4
MAGDALENA	57	17	23	12	2	3
MAIPÚ	30	9	14	5	2	-
MALVINAS ARGENTINAS	221	55	81	80	2	3
MAR CHIQUITA	54	15	25	9	3	2
MARCOS PAZ	63	20	22	14	5	2
MERCEDES	104	35	39	21	5	4
MERLO	346	97	116	119	9	5
MONTE	44	15	18	9	1	1

Municipio	Establecimientos	Inicial	Primaria	Secundaria	Especial	Otras modalidades
MONTE HERMOSO	12	4	3	2	2	1
MORENO	368	91	133	125	12	7
MORÓN	282	85	89	87	17	4
NAVARRO	59	18	30	7	2	2
NECOCHEA	128	36	54	31	3	4
9 DE JULIO	100	33	42	20	2	3
OLAVARRÍA	181	56	73	36	12	4
PATAGONES	73	22	32	12	5	2
PEHUAJÓ	86	28	36	15	4	3
PELLEGRINI	18	5	9	2	1	1
PERGAMINO	152	49	57	36	6	4
PILA	26	8	15	2	1	-
PILAR	286	77	105	93	8	3
PINAMAR	29	11	10	6	1	1
PRESIDENTE PERÓN	58	22	18	15	2	1
PUAN	49	13	19	12	4	1
PUNTA INDIO	29	8	14	5	1	1
QUILMES	450	141	143	138	19	9
RAMALLO	49	11	24	10	3	1
RAUCH	51	18	24	7	1	1
RIVADAVIA	47	15	19	8	3	2
ROJAS	52	18	23	7	2	2
ROQUE PÉREZ	48	17	24	5	1	1
SAAVEDRA	46	15	18	8	3	2
SALADILLO	79	25	40	9	2	3
SALLIQUELÓ	15	5	5	3	1	1
SALTO	56	20	20	12	2	2
SAN ANDRÉS DE GILES	73	26	30	14	1	2
SAN ANTONIO DE ARECO	48	18	18	8	2	2
SAN CAYETANO	24	8	12	2	1	1
SAN FERNANDO	164	61	51	45	5	2
SAN ISIDRO	258	81	83	78	12	4
SAN MIGUEL	251	64	83	91	10	3
SAN NICOLÁS	160	46	57	44	7	6
SAN PEDRO	96	27	43	21	3	2
SAN VICENTE	70	24	23	19	2	2
SUIPACHA	34	13	14	6	1	-
TANDIL	153	52	58	32	5	6
TAPALQUÉ	39	12	22	4	1	-
TIGRE	323	109	98	102	9	5
TORDILLO	10	3	6	1	-	-
TORNQUIST	50	14	22	8	3	3
TRENQUE LAUQUEN	109	38	46	16	6	3
TRES ARROYOS	102	35	43	17	3	4
TRES DE FEBRERO	268	92	86	76	10	4

Municipio	Establecimientos	Inicial	Primaria	Secundaria	Especial	Otras modalidades
TRES LOMAS	19	6	8	2	1	2
25 DE MAYO	101	33	48	15	3	2
VICENTE LÓPEZ	229	77	75	65	8	4
VILLA GESELL	33	9	12	10	2	-
VILLARINO	77	21	37	13	4	2
ZÁRATE	125	40	45	31	4	5

Nota: los niveles objeto de este Censo son: Inicial, Primario, Secundario, Modalidad Especial y Otras Modalidades (incluye Artística y Técnico Profesional).

Fuente: Censo Provincial de Matrícula Educativa 2017.

Cuadro 6.8. Matrícula por sexo y Municipio. Provincia de Buenos Aires. Año 2017

Municipio	Matrícula	Varones	Mujeres
Total Provincia	3.817.295	1.997.421	1.819.874
ADOLFO ALSINA	3.969	2.111	1.858
ADOLFO GONZALES CHAVES	3.106	1.606	1.500
ALBERTI	2.614	1.376	1.238
ALMIRANTE BROWN	128.716	66.075	62.641
ARRECIFES	7.576	3.786	3.790
AVELLANEDA	85.234	43.921	41.313
AYACUCHO	4.875	2.530	2.345
AZUL	17.168	8.854	8.314
BAHÍA BLANCA	66.495	34.736	31.759
BALCARCE	10.588	5.447	5.141
BARADERO	9.515	4.973	4.542
BENITO JUÁREZ	5.573	2.824	2.749
BERAZATEGUI	90.605	48.212	42.393
BERISSO	22.606	11.701	10.905
BOLÍVAR	7.761	4.113	3.648
BRAGADO	10.295	5.301	4.994
BRANDSEN	8.918	4.614	4.304
CAMPANA	27.686	14.418	13.268
CAÑUELAS	19.119	10.132	8.987
CAPITÁN SARMIENTO	3.861	1.922	1.939
CARLOS CASARES	5.699	2.884	2.815
CARLOS TEJEDOR	2.860	1.458	1.402
CARMEN DE ARECO	3.891	2.098	1.793
CASTELLI	2.086	1.025	1.061
CHACABUCO	11.501	6.273	5.228
CHASCOMÚS	10.308	5.343	4.965
CHIVILCOY	16.230	8.363	7.867
COLÓN	6.204	3.177	3.027
CORONEL DE MARINA L. ROSALES	15.337	7.818	7.519
CORONEL DORREGO	3.462	1.751	1.711
CORONEL PRINGLES	5.412	2.742	2.670
CORONEL SUÁREZ	9.124	4.653	4.471
DAIREAUX	4.272	2.195	2.077
DOLORES	7.108	3.775	3.333
ENSENADA	13.034	6.881	6.153
ESCOBAR	64.604	36.041	28.563
ESTEBAN ECHEVERRÍA	77.962	39.620	38.342
EXALTACIÓN DE LA CRUZ	8.778	4.592	4.186
EZEIZA	46.837	24.193	22.644
FLORENCIO VARELA	112.481	58.174	54.307

Municipio	Matrícula	Varones	Mujeres
FLORENTINO AMEGHINO	2.482	1.267	1.215
GENERAL ALVARADO	10.106	5.458	4.648
GENERAL ALVEAR	2.413	1.235	1.178
GENERAL ARENALES	3.576	1.883	1.693
GENERAL BELGRANO	4.381	2.227	2.154
GENERAL GUIDO	672	354	318
GENERAL JUAN MADARIAGA	6.457	3.258	3.199
GENERAL LA MADRID	2.757	1.416	1.341
GENERAL LAS HERAS	4.345	2.377	1.968
GENERAL LAVALLE	1.533	795	738
GENERAL PAZ	3.197	1.589	1.608
GENERAL PINTO	2.608	1.345	1.263
GENERAL PUEYRRREDÓN	144.955	75.244	69.711
GENERAL RODRÍGUEZ	34.679	18.136	16.543
GENERAL SAN MARTÍN	84.825	43.648	41.177
GENERAL VIAMONTE	4.127	2.215	1.912
GENERAL VILLEGAS	8.134	4.148	3.986
GUAMINÍ	2.747	1.405	1.342
HIPÓLITO YRIGOYEN	2.245	1.143	1.102
HURLINGHAM	37.116	19.381	17.735
ITUZAINGÓ	37.906	19.995	17.911
JOSÉ C. PAZ	71.637	38.477	33.160
JUNÍN	22.541	11.701	10.840
LA COSTA	21.607	11.586	10.021
LA MATANZA	314.809	168.881	145.928
LA PLATA	170.401	88.493	81.908
LANÚS	99.508	52.992	46.516
LAPRIDA	2.933	1.482	1.451
LAS FLORES	6.179	3.212	2.967
LEANDRO N. ALEM	4.370	2.308	2.062
LEZAMA	1.383	710	673
LINCOLN	10.508	5.380	5.128
LOBERÍA	4.505	2.370	2.135
LOBOS	10.059	5.041	5.018
LOMAS DE ZAMORA	167.002	88.098	78.904
LUJÁN	27.965	15.028	12.937
MAGDALENA	5.148	2.694	2.454
MAIPÚ	2.798	1.474	1.324
MALVINAS ARGENTINAS	76.223	39.545	36.678
MAR CHIQUITA	5.664	2.951	2.713
MARCOS PAZ	16.811	8.642	8.169
MERCEDES	16.156	8.298	7.858
MERLO	134.851	70.685	64.166
MONTE	5.641	2.854	2.787
MONTE HERMOSO	1.866	942	924

Municipio	Matrícula	Varones	Mujeres
MORENO	132.131	69.473	62.658
MORÓN	78.117	41.104	37.013
NAVARRO	4.756	2.654	2.102
NECOCHEA	22.730	11.757	10.973
9 DE JULIO	12.016	6.127	5.889
OLAVARRÍA	27.571	14.234	13.337
PATAGONES	8.306	4.266	4.040
PEHUAJÓ	9.849	4.965	4.884
PELLEGRINI	1.514	767	747
PERGAMINO	24.682	12.623	12.059
PILA	1.019	512	507
PILAR	95.687	50.311	45.376
PINAMAR	9.010	4.792	4.218
PRESIDENTE PERÓN	25.697	13.347	12.350
PUAN	3.168	1.621	1.547
PUNTA INDIO	2.305	1.185	1.120
QUILMES	138.436	71.603	66.833
RAMALLO	9.731	4.922	4.809
RAUCH	3.447	1.757	1.690
RIVADAVIA	4.453	2.302	2.151
ROJAS	5.918	3.045	2.873
ROQUE PÉREZ	3.389	1.738	1.651
SAAVEDRA	4.668	2.328	2.340
SALADILLO	8.379	4.280	4.099
SALLIQUELÓ	2.086	1.054	1.032
SALTO	9.255	4.701	4.554
SAN ANDRÉS DE GILES	6.545	3.511	3.034
SAN ANTONIO DE ARECO	5.876	3.023	2.853
SAN CAYETANO	1.942	1.030	912
SAN FERNANDO	35.278	18.538	16.740
SAN ISIDRO	64.021	34.775	29.246
SAN MIGUEL	78.833	40.824	38.009
SAN NICOLÁS	36.283	19.118	17.165
SAN PEDRO	16.837	8.460	8.377
SAN VICENTE	22.261	11.455	10.806
SUIPACHA	2.728	1.401	1.327
TANDIL	28.710	15.227	13.483
TAPALQUÉ	2.281	1.190	1.091
TIGRE	99.152	51.698	47.454
TORDILLO	542	303	239
TORNQUIST	3.400	1.718	1.682
TRENQUE LAUQUEN	11.642	5.919	5.723
TRES ARROYOS	13.804	7.875	5.929
TRES DE FEBRERO	62.481	32.219	30.262
TRES LOMAS	1.929	1.024	905

Municipio	Matrícula	Varones	Mujeres
25 DE MAYO	8.721	4.391	4.330
VICENTE LÓPEZ	48.999	25.764	23.235
VILLA GESELL	9.930	5.270	4.660
VILLARINO	8.384	4.250	4.134
ZÁRATE	33.100	16.899	16.201

Nota: los niveles objeto de este Censo son: Inicial, Primario, Secundario, Modalidad Especial y Otras Modalidades (incluye Artística y Técnico Profesional).

Fuente: Censo Provincial de Matrícula Educativa 2017

Cuadro 6.9. Matrícula por grupos de edad y Municipio. Provincia de Buenos Aires.

Año 2017

Municipio	Matrícula	Menos de 3 años	3 a 5 años	6 a 11 años	12 a 17 años	Más de 17 años	Ignorado*
Total Provincia	3.817.295	33.596	637.662	1.532.583	1.363.576	98.257	151.621
ADOLFO ALSINA	3.969	153	704	1.334	1.559	92	127
ADOLFO GONZALES CHAVES	3.106	173	528	1.089	1.156	84	76
ALBERTI	2.614	117	478	1.024	902	56	37
ALMIRANTE BROWN	128.716	698	20.171	54.800	47.147	3.467	2.433
ARRECIFES	7.576	96	1.450	2.976	2.777	233	44
AVELLANEDA	85.234	1.061	15.742	33.071	30.140	2.144	3.076
AYACUCHO	4.875	78	877	1.916	1.835	97	72
AZUL	17.168	295	3.085	6.334	6.151	524	779
BAHÍA BLANCA	66.495	1.326	12.936	26.457	23.065	1.589	1.122
BALCARCE	10.588	134	2.054	4.123	4.051	196	30
BARADERO	9.515	50	1.765	3.602	3.678	283	137
BENITO JUÁREZ	5.573	211	887	1.991	2.126	158	200
BERAZATEGUI	90.605	504	15.987	35.249	31.431	2.587	4.847
BERISSO	22.606	51	3.988	8.475	7.550	793	1.749
BOLÍVAR	7.761	147	1.449	3.051	2.758	179	177
BRAGADO	10.295	199	1.854	4.021	3.795	246	180
BRANDSEN	8.918	21	1.666	3.659	3.237	164	171
CAMPANA	27.686	315	5.201	11.014	10.199	786	171
CAÑUELAS	19.119	72	3.029	7.624	6.952	666	776
CAPITÁN SARMIENTO	3.861	116	702	1.494	1.422	86	41
CARLOS CASARES	5.699	149	1.050	2.148	2.123	158	71
CARLOS TEJEDOR	2.860	121	500	1.017	1.088	49	85
CARMEN DE ARECO	3.891	47	722	1.537	1.381	102	102
CASTELLI	2.086	67	366	727	803	49	74
CHACABUCO	11.501	182	1.973	4.509	4.065	139	633
CHASCOMÚS	10.308	98	1.917	4.194	3.670	283	146
CHIVILCOY	16.230	365	3.042	6.153	5.965	468	237
COLÓN	6.204	87	1.140	2.360	2.321	185	111
CORONEL DE MARINA L. ROSALES	15.337	76	2.766	6.097	5.809	521	68
CORONEL DORREGO	3.462	109	481	1.362	1.393	79	38
CORONEL PRINGLES	5.412	201	1.031	2.040	1.926	157	57
CORONEL SUÁREZ	9.124	380	1.718	3.374	3.250	200	202
DAIREAUX	4.272	101	742	1.657	1.543	89	140
DOLORES	7.108	181	1.247	2.676	2.756	148	100
ENSENADA	13.034	223	2.533	4.946	4.212	317	803
ESCOBAR	64.604	236	8.861	26.010	23.473	2.065	3.959
ESTEBAN ECHEVERRÍA	77.962	396	12.612	34.110	27.461	1.910	1.473
EXALTACIÓN DE LA CRUZ	8.778	46	1.541	3.338	3.096	231	526
EZEIZA	46.837	284	7.863	19.445	17.189	1.170	886

Municipio	Matrícula	Menos de 3 años	3 a 5 años	6 a 11 años	12 a 17 años	Más de 17 años	Ignorado*
FLORENCIO VARELA	112.481	107	16.443	47.030	39.231	2.442	7.228
FLORENTINO AMEGHINO	2.482	54	473	1.018	886	40	11
GENERAL ALVARADO	10.106	42	1.645	3.841	4.131	305	142
GENERAL ALVEAR	2.413	39	425	938	927	59	25
GENERAL ARENALES	3.576	100	640	1.232	1.458	92	54
GENERAL BELGRANO	4.381	101	868	1.663	1.680	55	14
GENERAL GUIDO	672	19	112	258	263	15	5
GENERAL JUAN MADARIAGA	6.457	97	1.027	2.533	2.577	132	91
GENERAL LA MADRID	2.757	77	526	946	1.059	54	95
GENERAL LAS HERAS	4.345	44	769	1.614	1.751	135	32
GENERAL LAVALLE	1.533	70	267	546	598	39	13
GENERAL PAZ	3.197	11	655	1.248	1.199	51	33
GENERAL PINTO	2.608	34	473	1.014	1.002	58	27
GENERAL PUEYRREDÓN	144.955	977	24.990	55.811	52.697	3.504	6.976
GENERAL RODRÍGUEZ	34.679	186	6.405	14.679	11.184	790	1.435
GENERAL SAN MARTÍN	84.825	304	13.402	33.279	31.446	2.390	4.004
GENERAL VIAMONTE	4.127	157	776	1.597	1.491	87	19
GENERAL VILLEGAS	8.134	188	1.489	3.054	2.765	182	456
GUAMINÍ	2.747	120	495	988	997	27	120
HIPÓLITO YRIGOYEN	2.245	109	390	904	770	46	26
HURLINGHAM	37.116	134	5.926	15.353	13.502	1.376	825
ITUZAINGÓ	37.906	358	6.553	14.406	13.955	1.101	1.533
JOSÉ C. PAZ	71.637	96	8.891	30.834	26.111	1.957	3.748
JUNÍN	22.541	237	4.253	8.900	7.863	602	686
LA COSTA	21.607	242	3.734	8.499	7.945	594	593
LA MATANZA	314.809	1.076	45.777	134.608	107.314	7.103	18.931
LA PLATA	170.401	1.030	31.940	67.710	57.607	3.869	8.245
LANÚS	99.508	853	17.014	39.123	35.413	2.896	4.209
LAPRIDA	2.933	165	523	1.066	1.025	90	64
LAS FLORES	6.179	82	1.065	2.326	2.396	194	116
LEANDRO N. ALEM	4.370	72	786	1.663	1.689	86	74
LEZAMA	1.383	48	250	509	506	53	17
LINCOLN	10.508	339	1.857	4.012	3.754	240	306
LOBERÍA	4.505	150	753	1.564	1.735	127	176
LOBOS	10.059	252	1.853	3.966	3.645	279	64
LOMAS DE ZAMORA	167.002	1.484	25.526	68.099	59.829	4.500	7.564
LUJÁN	27.965	367	5.431	11.041	10.032	671	423
MAGDALENA	5.148	29	936	1.939	1.944	181	119
MAIPÚ	2.798	94	518	1.032	1.066	59	29
MALVINAS ARGENTINAS	76.223	189	12.357	32.755	27.362	1.986	1.574
MAR CHIQUITA	5.664	39	886	2.284	2.229	133	93
MARCOS PAZ	16.811	82	3.064	6.834	5.860	666	305
MERCEDES	16.156	390	3.040	6.092	5.921	383	330
MERLO	134.851	187	20.838	56.139	47.859	3.700	6.128
MONTE	5.641	39	1.074	2.360	2.054	89	25

Municipio	Matrícula	Menos de 3 años	3 a 5 años	6 a 11 años	12 a 17 años	Más de 17 años	Ignorado*
MONTE HERMOSO	1.866	77	359	729	647	39	15
MORENO	132.131	294	19.997	57.291	45.880	3.113	5.556
MORÓN	78.117	1.451	12.929	29.014	30.158	2.425	2.140
NAVARRO	4.756	74	868	1.912	1.738	135	29
NECOCHEA	22.730	384	4.034	8.919	8.559	640	194
9 DE JULIO	12.016	174	2.218	4.618	4.282	423	301
OLAVARRÍA	27.571	265	4.977	10.753	9.985	730	861
PATAGONES	8.306	147	1.572	3.085	3.114	294	94
PEHUAJÓ	9.849	187	1.866	3.697	3.701	234	164
PELEGRINI	1.514	72	296	516	550	60	20
PERGAMINO	24.682	111	4.768	10.040	8.677	589	497
PILA	1.019	32	190	383	388	20	6
PILAR	95.687	367	14.145	39.104	33.646	1.886	6.539
PINAMAR	9.010	86	1.626	3.769	3.039	202	288
PRESIDENTE PERÓN	25.697	43	4.491	11.652	7.905	521	1.085
PUAN	3.168	161	571	1.095	1.170	70	101
PUNTA INDIO	2.305	64	465	775	903	50	48
QUILMES	138.436	1.148	23.342	55.011	50.259	3.861	4.815
RAMALLO	9.731	161	1.861	3.879	3.428	263	139
RAUCH	3.447	13	640	1.316	1.355	104	19
RIVADAVIA	4.453	51	826	1.632	1.633	132	179
ROJAS	5.918	87	1.126	2.317	2.115	169	104
ROQUE PÉREZ	3.389	96	591	1.335	1.252	75	40
SAAVEDRA	4.668	214	829	1.723	1.743	102	57
SALADILLO	8.379	122	1.545	3.265	3.031	309	107
SALLIQUELÓ	2.086	108	332	724	736	89	97
SALTO	9.255	102	1.760	3.657	3.317	208	211
SAN ANDRÉS DE GILES	6.545	179	1.144	2.396	2.302	158	366
SAN ANTONIO DE ARECO	5.876	26	1.140	2.271	2.258	133	48
SAN CAYETANO	1.942	74	318	737	753	43	17
SAN FERNANDO	35.278	362	6.704	13.264	12.626	889	1.433
SAN ISIDRO	64.021	1.325	10.676	21.184	23.051	1.768	6.017
SAN MIGUEL	78.833	323	12.498	30.796	30.228	2.184	2.804
SAN NICOLÁS	36.283	553	6.522	14.474	13.143	1.037	554
SAN PEDRO	16.837	85	2.995	6.905	6.298	484	70
SAN VICENTE	22.261	55	3.692	9.233	8.036	587	658
SUIPACHA	2.728	110	515	1.041	983	54	25
TANDIL	28.710	369	5.556	11.483	10.111	493	698
TAPALQUÉ	2.281	102	309	902	862	24	82
TIGRE	99.152	690	17.223	37.987	33.942	2.309	7.001
TORDILLO	542	-	117	185	211	23	6
TORNQUIST	3.400	186	643	1.216	1.186	51	118
TRENQUE LAUQUEN	11.642	284	2.231	4.333	4.005	409	380
TRES ARROYOS	13.804	287	2.555	5.211	5.034	350	367
TRES DE FEBRERO	62.481	274	10.788	24.809	23.539	1.813	1.258

Municipio	Matrícula	Menos de 3 años	3 a 5 años	6 a 11 años	12 a 17 años	Más de 17 años	Ignorado*
TRES LOMAS	1.929	112	301	704	678	90	44
25 DE MAYO	8.721	247	1.656	3.408	3.178	144	88
VICENTE LÓPEZ	48.999	1.380	9.108	18.765	17.345	1.083	1.318
VILLA GESELL	9.930	102	1.764	4.056	3.579	194	235
VILLARINO	8.384	150	1.478	3.261	3.196	223	76
ZÁRATE	33.100	194	5.732	13.440	11.638	783	1.313

Nota: los niveles objeto de este Censo son: Inicial, Primario, Secundario, Modalidad Especial y Otras Modalidades (incluye Artística y Técnico Profesional).

*Nota 1: la edad surge de tomar fecha de nacimiento de una base de datos oficial. Los casos ignorados no poseen fecha de nacimiento en dicha base.

Fuente: Censo Provincial de Matrícula Educativa 2017

Cuadro 6.10. Matrícula por recepción de algún servicio alimentario y Municipio. Provincia de Buenos Aires. Año 2017

Municipio	Matrícula	Recibe	No recibe
Total Provincia	3.817.295	1.833.973	1.983.322
ADOLFO ALSINA	3.969	2.581	1.388
ADOLFO GONZALES CHAVES	3.106	1.697	1.409
ALBERTI	2.614	1.778	836
ALMIRANTE BROWN	128.716	64.857	63.859
ARRECIFES	7.576	5.060	2.516
AVELLANEDA	85.234	37.838	47.396
AYACUCHO	4.875	2.139	2.736
AZUL	17.168	6.284	10.884
BAHÍA BLANCA	66.495	23.973	42.522
BALCARCE	10.588	3.019	7.569
BARADERO	9.515	3.488	6.027
BENITO JUÁREZ	5.573	4.023	1.550
BERAZATEGUI	90.605	41.986	48.619
BERISSO	22.606	13.532	9.074
BOLÍVAR	7.761	4.189	3.572
BRAGADO	10.295	5.015	5.280
BRANDSEN	8.918	4.494	4.424
CAMPANA	27.686	11.310	16.376
CAÑUELAS	19.119	9.628	9.491
CAPITÁN SARMIENTO	3.861	2.681	1.180
CARLOS CASARES	5.699	3.883	1.816
CARLOS TEJEDOR	2.860	2.623	237
CARMEN DE ARECO	3.891	1.984	1.907
CASTELLI	2.086	1.002	1.084
CHACABUCO	11.501	2.806	8.695
CHASCOMÚS	10.308	4.793	5.515
CHIVILCOY	16.230	8.271	7.959
COLÓN	6.204	2.300	3.904
CORONEL DE MARINA L. ROSALES	15.337	8.010	7.327
CORONEL DORREGO	3.462	1.795	1.667
CORONEL PRINGLES	5.412	1.981	3.431
CORONEL SUÁREZ	9.124	2.889	6.235
DAIREAUX	4.272	2.668	1.604
DOLORES	7.108	3.728	3.380
ENSENADA	13.034	9.522	3.512
ESCOBAR	64.604	29.152	35.452
ESTEBAN ECHEVERRÍA	77.962	39.134	38.828
EXALTACIÓN DE LA CRUZ	8.778	4.331	4.447
EZEIZA	46.837	24.407	22.430

Municipio	Matrícula	Recibe	No recibe
FLORENCIO VARELA	112.481	75.474	37.007
FLORENTINO AMEGHINO	2.482	1.500	982
GENERAL ALVARADO	10.106	5.533	4.573
GENERAL ALVEAR	2.413	1.623	790
GENERAL ARENALES	3.576	2.917	659
GENERAL BELGRANO	4.381	2.031	2.350
GENERAL GUIDO	672	575	97
GENERAL JUAN MADARIAGA	6.457	2.591	3.866
GENERAL LA MADRID	2.757	2.059	698
GENERAL LAS HERAS	4.345	1.917	2.428
GENERAL LAVALLE	1.533	1.320	213
GENERAL PAZ	3.197	2.139	1.058
GENERAL PINTO	2.608	1.596	1.012
GENERAL PUEYRREDÓN	144.955	40.286	104.669
GENERAL RODRÍGUEZ	34.679	23.266	11.413
GENERAL SAN MARTÍN	84.825	36.871	47.954
GENERAL VIAMONTE	4.127	2.520	1.607
GENERAL VILLEGAS	8.134	4.341	3.793
GUAMINÍ	2.747	2.587	160
HIPÓLITO YRIGOYEN	2.245	1.401	844
HURLINGHAM	37.116	24.577	12.539
ITUZAINGÓ	37.906	18.616	19.290
JOSÉ C. PAZ	71.637	37.334	34.303
JUNÍN	22.541	8.533	14.008
LA COSTA	21.607	14.075	7.532
LA MATANZA	314.809	178.821	135.988
LA PLATA	170.401	67.745	102.656
LANÚS	99.508	49.577	49.931
LAPRIDA	2.933	1.326	1.607
LAS FLORES	6.179	2.509	3.670
LEANDRO N. ALEM	4.370	3.721	649
LEZAMA	1.383	597	786
LINCOLN	10.508	5.614	4.894
LOBERÍA	4.505	2.505	2.000
LOBOS	10.059	4.410	5.649
LOMAS DE ZAMORA	167.002	83.944	83.058
LUJÁN	27.965	11.529	16.436
MAGDALENA	5.148	3.893	1.255
MAIPÚ	2.798	1.502	1.296
MALVINAS ARGENTINAS	76.223	28.553	47.670
MAR CHIQUITA	5.664	2.922	2.742
MARCOS PAZ	16.811	9.724	7.087
MERCEDES	16.156	6.799	9.357
MERLO	134.851	75.707	59.144
MONTE	5.641	3.210	2.431

Municipio	Matrícula	Recibe	No recibe
MONTE HERMOSO	1.866	1.251	615
MORENO	132.131	84.690	47.441
MORÓN	78.117	36.287	41.830
NAVARRO	4.756	2.849	1.907
NECOCHEA	22.730	7.627	15.103
9 DE JULIO	12.016	7.557	4.459
OLAVARRÍA	27.571	10.438	17.133
PATAGONES	8.306	6.066	2.240
PEHUAJÓ	9.849	5.674	4.175
PELLEGRINI	1.514	993	521
PERGAMINO	24.682	7.907	16.775
PILA	1.019	770	249
PILAR	95.687	33.828	61.859
PINAMAR	9.010	5.057	3.953
PRESIDENTE PERÓN	25.697	13.821	11.876
PUAN	3.168	1.944	1.224
PUNTA INDIO	2.305	2.212	93
QUILMES	138.436	74.566	63.870
RAMALLO	9.731	6.745	2.986
RAUCH	3.447	2.163	1.284
RIVADAVIA	4.453	3.009	1.444
ROJAS	5.918	4.397	1.521
ROQUE PÉREZ	3.389	2.700	689
SAAVEDRA	4.668	2.511	2.157
SALADILLO	8.379	5.283	3.096
SALLIQUELÓ	2.086	1.465	621
SALTO	9.255	4.316	4.939
SAN ANDRÉS DE GILES	6.545	4.518	2.027
SAN ANTONIO DE ARECO	5.876	2.591	3.285
SAN CAYETANO	1.942	1.228	714
SAN FERNANDO	35.278	15.423	19.855
SAN ISIDRO	64.021	19.260	44.761
SAN MIGUEL	78.833	29.342	49.491
SAN NICOLÁS	36.283	12.652	23.631
SAN PEDRO	16.837	8.914	7.923
SAN VICENTE	22.261	11.398	10.863
SUIPACHA	2.728	1.720	1.008
TANDIL	28.710	10.009	18.701
TAPALQUÉ	2.281	2.210	71
TIGRE	99.152	33.564	65.588
TORDILLO	542	369	173
TORNQUIST	3.400	2.089	1.311
TRENQUE LAUQUEN	11.642	5.705	5.937
TRES ARROYOS	13.804	5.794	8.010
TRES DE FEBRERO	62.481	28.937	33.544

Municipio	Matrícula	Recibe	No recibe
TRES LOMAS	1.929	1.274	655
25 DE MAYO	8.721	5.045	3.676
VICENTE LÓPEZ	48.999	9.827	39.172
VILLA GESELL	9.930	6.183	3.747
VILLARINO	8.384	5.089	3.295
ZÁRATE	33.100	9.565	23.535

Nota: los niveles objeto de este Censo son: Inicial, Primario, Secundario, Modalidad Especial y Otras Modalidades (incluye Artística y Técnico Profesional).

Fuente: Censo Provincial de Matrícula Educativa 2017.

Cuadro 6.11. Matrícula que recibe servicio alimentario por tipo y Municipio. Provincia de Buenos Aires. Año 2017

Municipio	Reciben algún servicio	Sólo desayuno	Sólo merienda	Desayuno y merienda	Almuerzo y otro servicio				
					Subtotal (almuerzo)	Sólo almuerzo	Desayuno y almuerzo	Almuerzo y merienda	Desayuno, almuerzo y merienda
Total Provincia	1.833.973	568.870	717.153	8.128	539.822	46.276	226.457	174.779	92.310
ADOLFO ALSINA	2.581	873	880	10	818	24	153	98	543
ADOLFO GONZALES CHAVES	1.697	674	632	-	391	1	45	70	275
ALBERTI	1.778	556	744	37	441	1	99	40	301
ALMIRANTE BROWN	64.857	19.973	30.953	60	13.871	1.132	6.372	4.427	1.940
ARRECIFES	5.060	1.934	2.414	-	712	44	30	93	545
AVELLANEDA	37.838	12.052	13.461	56	12.269	1.322	5.221	3.015	2.711
AYACUCHO	2.139	429	1.132	1	577	127	316	27	107
AZUL	6.284	1.819	2.462	4	1.999	68	549	443	939
BAHÍA BLANCA	23.973	9.299	10.326	10	4.338	663	1.649	1.181	845
BALCARCE	3.019	1.121	1.220	2	676	252	115	147	162
BARADERO	3.488	814	1.239	2	1.433	73	280	468	612
BENITO JUÁREZ	4.023	1.306	1.499	7	1.211	106	244	534	327
BERAZATEGUI	41.986	15.141	16.827	492	9.526	277	4.318	2.611	2.320
BERISSO	13.532	3.996	4.826	2	4.708	415	1.991	1.461	841
BOLÍVAR	4.189	1.116	2.086	1	986	148	248	146	444
BRAGADO	5.015	1.712	1.906	4	1.393	222	204	229	738
BRANDSEN	4.494	912	1.575	1	2.006	504	729	586	187
CAMPANA	11.310	3.550	4.050	9	3.701	316	1.391	1.285	709
CAÑUELAS	9.628	2.894	2.896	1	3.837	464	1.000	1.139	1.234
CAPITÁN SARMIENTO	2.681	630	1.266	2	783	10	224	181	368
CARLOS CASARES	3.883	868	1.820	2	1.193	405	254	232	302
CARLOS TEJEDOR	2.623	1.195	796	16	616	9	356	117	134
CARMEN DE ARECO	1.984	205	877	-	902	22	410	323	147
CASTELLI	1.002	424	237	-	341	71	122	54	94
CHACABUCO	2.806	393	1.021	2	1.390	110	418	431	431
CHASCOMÚS	4.793	1.267	1.178	1	2.347	121	898	723	605
CHIVILCOY	8.271	3.167	3.669	14	1.421	20	608	575	218
COLÓN	2.300	484	1.145	-	671	46	372	144	109
CORONEL DE MARINA L. ROSALES	8.010	3.052	3.840	3	1.115	45	273	190	607
CORONEL DORREGO	1.795	645	735	-	415	131	62	37	185
CORONEL PRINGLES	1.981	476	749	2	754	101	170	126	357
CORONEL SUÁREZ	2.889	728	1.423	-	738	163	368	102	105
DAIREAUX	2.668	1.066	1.287	39	276	52	60	27	137
DOLORES	3.728	1.339	1.348	1	1.040	3	303	95	639
ENSENADA	9.522	2.468	3.005	2	4.047	130	1.690	1.846	381
ESCOBAR	29.152	11.113	12.577	37	5.425	500	2.701	1.744	480
ESTEBAN ECHEVERRÍA	39.134	16.283	16.868	39	5.944	469	2.455	2.000	1.020
EXALTACIÓN DE LA CRUZ	4.331	1.361	1.464	1	1.505	164	637	325	379

Municipio	Reciben algún servicio	Sólo desayuno	Sólo merienda	Desayuno y merienda	Almuerzo y otro servicio				
					Subtotal (almuerzo)	Sólo almuerzo	Desayuno y almuerzo	Almuerzo y merienda	Desayuno, almuerzo y merienda
EZEIZA	24.407	7.912	9.071	19	7.405	1.453	2.822	2.512	618
FLORENCIO VARELA	75.474	14.480	34.495	1.038	25.461	509	11.755	11.886	1.311
FLORENTINO AMEGHINO	1.500	253	529	-	718	15	156	76	471
GENERAL ALVARADO	5.533	2.075	1.647	1	1.810	280	267	319	944
GENERAL ALVEAR	1.623	483	878	1	261	-	83	72	106
GENERAL ARENALES	2.917	1.003	1.437	3	474	2	122	92	258
GENERAL BELGRANO	2.031	641	878	1	511	50	45	164	252
GENERAL GUIDO	575	80	182	10	303	-	99	84	120
GENERAL JUAN MADARIAGA	2.591	565	952	1	1.073	387	322	237	127
GENERAL LA MADRID	2.059	626	882	-	551	26	165	62	298
GENERAL LAS HERAS	1.917	350	567	3	997	202	98	353	344
GENERAL LAVALLE	1.320	272	321	1	726	4	345	227	150
GENERAL PAZ	2.139	537	835	1	766	70	166	117	413
GENERAL PINTO	1.596	445	761	14	376	12	189	26	149
GENERAL PUEYRREDÓN	40.286	12.910	17.677	46	9.653	710	3.758	2.849	2.336
GENERAL RODRÍGUEZ	23.266	8.401	10.008	5	4.852	331	2.412	1.705	404
GENERAL SAN MARTÍN	36.871	12.349	12.699	17	11.806	1.132	3.808	3.618	3.248
GENERAL VIAMONTE	2.520	269	1.342	18	891	7	185	160	539
GENERAL VILLEGAS	4.341	1.409	1.989	2	941	41	316	139	445
GUAMINÍ	2.587	1.082	1.215	97	193	1	8	7	177
HIPÓLITO YRIGOYEN	1.401	502	636	3	260	1	57	39	163
HURLINGHAM	24.577	8.012	10.227	54	6.284	1.049	2.507	1.039	1.689
ITUZAINGÓ	18.616	7.623	8.202	35	2.756	133	1.100	739	784
JOSÉ C. PAZ	37.334	9.734	12.803	413	14.384	1.076	5.986	6.035	1.287
JUNÍN	8.533	3.094	3.447	17	1.975	182	767	735	291
LA COSTA	14.075	5.526	5.523	531	2.495	91	1.139	513	752
LA MATANZA	178.821	50.255	60.184	134	68.248	2.481	34.568	25.127	6.072
LA PLATA	67.745	17.515	20.516	64	29.650	2.449	13.429	10.124	3.648
LANÚS	49.577	18.816	21.061	743	8.957	876	3.910	3.563	608
LAPRIDA	1.326	332	754	1	239	60	62	77	40
LAS FLORES	2.509	511	756	1	1.241	35	657	236	313
LEANDRO N. ALEM	3.721	1.653	1.556	14	498	4	323	34	137
LEZAMA	597	391	130	-	76	22	12	9	33
LINCOLN	5.614	2.244	2.328	17	1.025	113	251	96	565
LOBERÍA	2.505	532	586	28	1.359	494	155	42	668
LOBOS	4.410	1.331	1.695	11	1.373	212	505	238	418
LOMAS DE ZAMORA	83.944	18.209	32.450	180	33.105	2.105	14.332	13.300	3.368
LUJÁN	11.529	4.235	5.609	19	1.666	270	638	454	304
MAGDALENA	3.893	668	1.372	-	1.853	389	645	378	441
MAIPÚ	1.502	314	746	1	441	7	252	44	138
MALVINAS ARGENTINAS	28.553	4.978	12.324	21	11.230	1.821	4.589	3.944	876
MAR CHIQUITA	2.922	995	1.040	1	886	146	184	125	431
MARCOS PAZ	9.724	1.889	2.376	3	5.456	172	2.298	1.711	1.275
MERCEDES	6.799	2.228	2.183	17	2.371	40	988	642	701

Municipio	Reciben algún servicio	Sólo desayuno	Sólo merienda	Desayuno y merienda	Almuerzo y otro servicio				
					Subtotal (almuerzo)	Sólo almuerzo	Desayuno y almuerzo	Almuerzo y merienda	Desayuno, almuerzo y merienda
MERLO	75.707	27.757	30.419	393	17.138	1.407	7.954	6.339	1.438
MONTE	3.210	709	928	336	1.237	124	401	248	464
MONTE HERMOSO	1.251	564	509	-	178	4	77	92	5
MORENO	84.690	31.999	37.850	561	14.280	710	7.325	4.835	1.410
MORÓN	36.287	16.181	14.876	330	4.900	146	1.499	1.087	2.168
NAVARRO	2.849	597	748	2	1.502	16	745	366	375
NECOCHEA	7.627	2.253	2.727	5	2.642	580	566	463	1.033
9 DE JULIO	7.557	2.675	3.729	15	1.138	25	113	57	943
OLAVARRÍA	10.438	2.911	5.086	6	2.435	442	593	607	793
PATAGONES	6.066	2.634	2.763	173	496	26	228	105	137
PEHUAJÓ	5.674	1.783	3.006	3	882	2	231	15	634
PELLEGRINI	993	331	452	-	210	-	26	29	155
PERGAMINO	7.907	1.601	3.301	3	3.002	898	739	837	528
PILA	770	525	120	-	125	-	79	4	42
PILAR	33.828	7.201	10.331	38	16.258	2.209	6.747	6.389	913
PINAMAR	5.057	2.066	2.002	-	989	405	469	115	-
PRESIDENTE PERÓN	13.821	4.372	4.973	4	4.472	810	1.801	1.595	266
PUAN	1.944	820	815	-	309	26	80	31	172
PUNTA INDIO	2.212	764	677	1	770	5	243	216	306
QUILMES	74.566	22.181	28.229	46	24.110	1.475	10.859	9.143	2.633
RAMALLO	6.745	2.621	3.151	3	970	67	376	202	325
RAUCH	2.163	909	654	-	600	146	159	108	187
RIVADAVIA	3.009	1.161	1.236	63	549	6	217	22	304
ROJAS	4.397	1.151	1.588	1	1.657	15	801	305	536
ROQUE PÉREZ	2.700	1.164	1.156	-	380	-	211	111	58
SAAVEDRA	2.511	1.053	468	21	969	89	323	261	296
SALADILLO	5.283	1.684	2.250	3	1.346	72	222	131	921
SALLIQUELÓ	1.465	454	746	-	265	2	108	7	148
SALTO	4.316	1.370	1.762	5	1.179	6	331	160	682
SAN ANDRÉS DE GILES	4.518	1.785	2.221	58	454	4	153	154	143
SAN ANTONIO DE ARECO	2.591	501	1.032	18	1.040	31	455	54	500
SAN CAYETANO	1.228	563	572	4	89	12	6	4	67
SAN FERNANDO	15.423	3.620	4.780	2	7.021	804	3.197	1.566	1.454
SAN ISIDRO	19.260	7.014	6.455	206	5.585	1.177	2.152	793	1.463
SAN MIGUEL	29.342	8.019	11.454	246	9.623	1.171	4.326	3.723	403
SAN NICOLÁS	12.652	3.867	4.943	72	3.770	114	1.898	1.071	687
SAN PEDRO	8.914	2.715	4.937	8	1.254	12	408	441	393
SAN VICENTE	11.398	2.592	3.422	49	5.335	921	1.907	1.847	660
SUIPACHA	1.720	648	678	52	342	7	74	62	199
TANDIL	10.009	3.370	4.410	44	2.185	831	555	390	409
TAPALQUÉ	2.210	1.071	802	-	337	1	69	56	211
TIGRE	33.564	8.684	9.513	93	15.274	1.729	7.263	5.336	946
TORDILLO	369	20	58	-	291	60	45	186	-
TORNQUIST	2.089	608	1.023	13	445	32	102	67	244

Municipio	Reciben algún servicio	Sólo desayuno	Sólo merienda	Desayuno y merienda	Almuerzo y otro servicio				
					Subtotal (almuerzo)	Sólo almuerzo	Desayuno y almuerzo	Almuerzo y merienda	Desayuno, Almuerzo y merienda
TRENQUE LAUQUEN	5.705	2.073	2.644	5	983	-	261	136	586
TRES ARROYOS	5.794	1.628	2.835	22	1.309	36	614	350	309
TRES DE FEBRERO	28.937	11.805	11.388	657	5.087	515	1.543	1.510	1.519
TRES LOMAS	1.274	484	609	-	181	-	-	-	181
25 DE MAYO	5.045	1.450	2.441	85	1.069	35	281	238	515
VICENTE LÓPEZ	9.827	3.317	2.972	32	3.506	145	1.762	121	1.478
VILLA GESELL	6.183	2.667	2.395	1	1.120	14	387	440	279
VILLARINO	5.089	1.485	1.996	-	1.608	121	481	419	587
ZÁRATE	9.565	2.329	3.719	3	3.514	600	1.185	714	1.015

Nota: los niveles objeto de este Censo son: Inicial, Primario, Secundario, Modalidad Especial y Otras Modalidades (incluye Artística y Técnico Profesional).

Fuente: Censo Provincial de Matrícula Educativa 2017

Cuadro 6.12. Matrícula que recibe algún servicio alimentario por sector de gestión y Municipio.

Provincia de Buenos Aires. Año 2017

Municipio	Matrícula	Estatal provincial	Estatal municipal	Privada
Total Provincia	1.833.973	1.719.106	30.191	84.676
ADOLFO ALSINA	2.581	2.462	-	119
ADOLFO GONZALES CHAVES	1.697	1.697	-	-
ALBERTI	1.778	1.778	-	-
ALMIRANTE BROWN	64.857	64.286	-	571
ARRECIFES	5.060	5.060	-	-
AVELLANEDA	37.838	29.795	5.538	2.505
AYACUCHO	2.139	2.139	-	-
AZUL	6.284	5.831	-	453
BAHÍA BLANCA	23.973	21.559	404	2.010
BALCARCE	3.019	2.849	-	170
BARADERO	3.488	2.893	298	297
BENITO JUÁREZ	4.023	3.966	-	57
BERAZATEGUI	41.986	39.275	1.328	1.383
BERISSO	13.532	12.616	-	916
BOLÍVAR	4.189	4.051	-	138
BRAGADO	5.015	5.014	-	1
BRANDSEN	4.494	4.264	-	230
CAMPANA	11.310	10.715	-	595
CAÑUELAS	9.628	9.205	-	423
CAPITÁN SARMIENTO	2.681	2.614	-	67
CARLOS CASARES	3.883	3.883	-	-
CARLOS TEJEDOR	2.623	2.373	-	250
CARMEN DE ARECO	1.984	1.984	-	-
CASTELLI	1.002	1.002	-	-
CHACABUCO	2.806	2.785	-	21
CHASCOMÚS	4.793	4.583	210	-
CHIVILCOY	8.271	7.862	398	11
COLÓN	2.300	2.249	-	51
CORONEL DE MARINA L. ROSALES	8.010	7.693	-	317
CORONEL DORREGO	1.795	1.741	-	54
CORONEL PRINGLES	1.981	1.906	-	75
CORONEL SUÁREZ	2.889	2.887	-	2
DAIREAUX	2.668	2.584	-	84
DOLORES	3.728	3.728	-	-
ENSENADA	9.522	9.462	-	60
ESCOBAR	29.152	27.988	-	1.164
ESTEBAN ECHEVERRÍA	39.134	38.236	-	898
EXALTACIÓN DE LA CRUZ	4.331	4.253	-	78
EZEIZA	24.407	23.819	-	588
FLORENCIO VARELA	75.474	73.283	945	1.246

Municipio	Matrícula	Estatad provincial	Estatad municipal	Privada
FLORENTINO AMEGHINO	1.500	1.490	-	10
GENERAL ALVARADO	5.533	5.152	-	381
GENERAL ALVEAR	1.623	1.623	-	-
GENERAL ARENALES	2.917	2.363	-	554
GENERAL BELGRANO	2.031	2.031	-	-
GENERAL GUIDO	575	575	-	-
GENERAL JUAN MADARIAGA	2.591	2.572	-	19
GENERAL LA MADRID	2.059	2.059	-	-
GENERAL LAS HERAS	1.917	1.917	-	-
GENERAL LAVALLE	1.320	1.320	-	-
GENERAL PAZ	2.139	1.730	-	409
GENERAL PINTO	1.596	1.596	-	-
GENERAL PUEYRRREDÓN	40.286	36.062	3.363	861
GENERAL RODRÍGUEZ	23.266	22.872	-	394
GENERAL SAN MARTÍN	36.871	34.285	297	2.289
GENERAL VIAMONTE	2.520	2.428	-	92
GENERAL VILLEGAS	4.341	4.340	-	1
GUAMINÍ	2.587	2.587	-	-
HIPÓLITO YRIGOYEN	1.401	1.325	-	76
HURLINGHAM	24.577	20.531	818	3.228
ITUZAINGÓ	18.616	16.038	694	1.884
JOSÉ C. PAZ	37.334	36.894	-	440
JUNÍN	8.533	8.058	-	475
LA COSTA	14.075	13.628	-	447
LA MATANZA	178.821	169.686	2.678	6.457
LA PLATA	67.745	60.384	1.393	5.968
LANÚS	49.577	46.013	1.561	2.003
LAPRIDA	1.326	1.326	-	-
LAS FLORES	2.509	2.509	-	-
LEANDRO N. ALEM	3.721	3.721	-	-
LEZAMA	597	597	-	-
LINCOLN	5.614	5.228	-	386
LOBERÍA	2.505	2.503	-	2
LOBOS	4.410	4.410	-	-
LOMAS DE ZAMORA	83.944	74.007	2.860	7.077
LUJÁN	11.529	10.867	-	662
MAGDALENA	3.893	3.893	-	-
MAIPÚ	1.502	1.361	-	141
MALVINAS ARGENTINAS	28.553	27.677	-	876
MAR CHIQUITA	2.922	2.921	-	1
MARCOS PAZ	9.724	9.524	-	200
MERCEDES	6.799	6.545	-	254
MERLO	75.707	74.569	-	1.138
MONTE	3.210	3.210	-	-
MONTE HERMOSO	1.251	1.251	-	-

Municipio	Matrícula	Estatal provincial	Estatal municipal	Privada
MORENO	84.690	83.252	-	1.438
MORÓN	36.287	31.406	1.310	3.571
NAVARRO	2.849	2.849	-	-
NECOCHEA	7.627	7.205	-	422
9 DE JULIO	7.557	7.555	-	2
OLAVARRÍA	10.438	9.813	-	625
PATAGONES	6.066	5.965	-	101
PEHUAJÓ	5.674	5.586	-	88
PELLEGRINI	993	993	-	-
PERGAMINO	7.907	7.513	-	394
PILA	770	770	-	-
PILAR	33.828	32.191	-	1.637
PINAMAR	5.057	5.057	-	-
PRESIDENTE PERÓN	13.821	13.813	-	8
PUAN	1.944	1.888	-	56
PUNTA INDIÓ	2.212	2.212	-	-
QUILMES	74.566	71.878	-	2.688
RAMALLO	6.745	6.744	-	1
RAUCH	2.163	2.018	-	145
RIVADAVIA	3.009	3.008	-	1
ROJAS	4.397	4.282	-	115
ROQUE PÉREZ	2.700	2.700	-	-
SAAVEDRA	2.511	2.319	-	192
SALADILLO	5.283	5.225	58	-
SALLIQUELÓ	1.465	1.465	-	-
SALTO	4.316	3.886	-	430
SAN ANDRÉS DE GILES	4.518	4.518	-	-
SAN ANTONIO DE ARECO	2.591	2.575	16	-
SAN CAYETANO	1.228	1.211	-	17
SAN FERNANDO	15.423	13.262	-	2.161
SAN ISIDRO	19.260	10.314	2.105	6.841
SAN MIGUEL	29.342	27.047	170	2.125
SAN NICOLÁS	12.652	12.312	-	340
SAN PEDRO	8.914	8.849	64	1
SAN VICENTE	11.398	11.350	-	48
SUIPACHA	1.720	1.720	-	-
TANDIL	10.009	9.895	-	114
TAPALQUÉ	2.210	2.210	-	-
TIGRE	33.564	30.013	-	3.551
TORDILLO	369	369	-	-
TORNQUIST	2.089	2.070	-	19
TRENQUE LAUQUEN	5.705	5.477	-	228
TRES ARROYOS	5.794	5.525	-	269
TRES DE FEBRERO	28.937	25.615	1.935	1.387
TRES LOMAS	1.274	1.274	-	-

Municipio	Matrícula	Estatad provincial	Estatad municipal	Privada
25 DE MAYO	5.045	4.712	-	333
VICENTE LÓPEZ	9.827	5.570	1.740	2.517
VILLA GESELL	6.183	6.072	8	103
VILLARINO	5.089	4.822	-	267
ZÁRATE	9.565	8.683	-	882

Nota: los niveles objeto de este Censo son: Inicial, Primario, Secundario, Modalidad Especial y Otras Modalidades (incluye Artística y Técnico Profesional).

Fuente: Censo Provincial de Matrícula Educativa 2017.

Cuadro 6.13. Matrícula que recibe algún servicio alimentario escolar por nivel/modalidad y Municipio. Provincia de Buenos Aires. Año 2017

Municipio	Matrícula	Inicial	Primaria	Secundaria	Especial	Otras modalidades
Total Provincia	1.833.973	450.667	862.187	387.769	49.559	83.791
ADOLFO ALSINA	2.581	766	1.227	170	54	364
ADOLFO GONZALES CHAVES	1.697	594	813	94	43	153
ALBERTI	1.778	486	840	189	49	214
ALMIRANTE BROWN	64.857	10.076	32.414	17.720	1.882	2.765
ARRECIFES	5.060	1.331	2.604	563	183	379
AVELLANEDA	37.838	12.684	18.146	4.504	1.051	1.453
AYACUCHO	2.139	864	707	492	36	40
AZUL	6.284	1.781	2.150	1.350	764	239
BAHÍA BLANCA	23.973	10.693	10.786	1.305	824	365
BALCARCE	3.019	1.850	761	170	111	127
BARADERO	3.488	1.349	1.290	494	132	223
BENITO JUÁREZ	4.023	900	1.445	1.233	192	253
BERAZATEGUI	41.986	10.695	20.037	7.267	1.102	2.885
BERISSO	13.532	3.339	7.253	2.446	324	170
BOLÍVAR	4.189	1.324	1.833	507	268	257
BRAGADO	5.015	1.817	2.558	245	296	99
BRANSEN	4.494	1.543	1.968	730	101	152
CAMPANA	11.310	4.115	4.768	1.926	265	236
CAÑUELAS	9.628	2.294	5.884	745	115	590
CAPITÁN SARMIENTO	2.681	745	1.377	306	87	166
CARLOS CASARES	3.883	1.086	1.882	439	88	388
CARLOS TEJEDOR	2.623	597	1.038	785	68	135
CARMEN DE ARECO	1.984	729	953	238	56	8
CASTELLI	1.002	336	552	55	59	-
CHACABUCO	2.806	905	1.308	482	106	5
CHASCOMÚS	4.793	1.563	2.253	604	190	183
CHIVILCOY	8.271	2.483	2.906	2.319	280	283
COLÓN	2.300	926	1.077	146	113	38
CORONEL DE MARINA L. ROSALES	8.010	2.636	4.734	210	214	216
CORONEL DORREGO	1.795	528	896	89	75	207
CORONEL PRINGLES	1.981	1.180	528	183	86	4
CORONEL SUÁREZ	2.889	1.605	980	67	69	168
DAIREAUX	2.668	714	1.452	388	98	16
DOLORES	3.728	915	1.392	952	58	411
ENSENADA	9.522	2.535	4.446	1.428	110	1.003
ESCOBAR	29.152	5.956	15.462	6.085	241	1.408
ESTEBAN ECHEVERRÍA	39.134	8.172	21.849	7.568	869	676
EXALTACIÓN DE LA CRUZ	4.331	1.462	2.093	574	119	83
EZEIZA	24.407	6.099	14.786	2.457	231	834
FLORENCIO VARELA	75.474	11.771	36.317	22.335	913	4.138

Municipio	Matrícula	Inicial	Primaria	Secundaria	Especial	Otras modalidades
FLORENTINO AMEGHINO	1.500	302	846	130	83	139
GENERAL ALVARADO	5.533	1.276	1.784	1.277	315	881
GENERAL ALVEAR	1.623	352	753	456	62	-
GENERAL ARENALES	2.917	643	1.106	823	140	205
GENERAL BELGRANO	2.031	707	986	169	34	135
GENERAL GUIDO	575	131	264	180	-	-
GENERAL JUAN MADARIAGA	2.591	1.072	854	150	216	299
GENERAL LA MADRID	2.059	584	992	233	44	206
GENERAL LAS HERAS	1.917	611	887	277	69	73
GENERAL LAVALLE	1.320	195	542	527	53	3
GENERAL PAZ	2.139	653	1.033	278	44	131
GENERAL PINTO	1.596	424	695	259	80	138
GENERAL PUEYRREDÓN	40.286	11.443	20.038	6.049	2.252	504
GENERAL RODRÍGUEZ	23.266	5.472	11.256	5.204	305	1.029
GENERAL SAN MARTÍN	36.871	8.780	16.636	8.915	851	1.689
GENERAL VIAMONTE	2.520	903	1.060	90	72	395
GENERAL VILLEGAS	4.341	1.505	2.099	434	100	203
GUAMINÍ	2.587	633	1.037	779	42	96
HIPÓLITO YRIGOYEN	1.401	406	665	204	67	59
HURLINGHAM	24.577	5.243	9.947	6.438	1.009	1.940
ITUZAINGÓ	18.616	5.458	7.746	4.398	590	424
JOSÉ C. PAZ	37.334	5.312	18.853	11.043	548	1.578
JUNÍN	8.533	3.309	3.173	1.459	190	402
LA COSTA	14.075	3.261	5.918	4.082	313	501
LA MATANZA	178.821	31.864	84.563	49.779	3.612	9.003
LA PLATA	67.745	22.834	29.473	10.903	2.819	1.716
LANÚS	49.577	9.970	22.943	12.939	1.409	2.316
LAPRIDA	1.326	601	565	29	31	100
LAS FLORES	2.509	935	969	115	243	247
LEANDRO N. ALEM	3.721	829	1.675	970	149	98
LEZAMA	597	212	294	31	58	2
LINCOLN	5.614	1.500	3.038	345	373	358
LOBERÍA	2.505	740	826	295	128	516
LOBOS	4.410	1.683	1.847	348	188	344
LOMAS DE ZAMORA	83.944	16.295	37.020	23.538	2.090	5.001
LUJÁN	11.529	4.008	5.718	1.581	150	72
MAGDALENA	3.893	903	1.631	465	50	844
MAIPÚ	1.502	579	519	254	150	-
MALVINAS ARGENTINAS	28.553	6.653	14.650	6.187	220	843
MAR CHIQUITA	2.922	851	1.516	198	147	210
MARCOS PAZ	9.724	2.387	5.112	1.416	396	413
MERCEDES	6.799	2.213	2.869	675	278	764
MERLO	75.707	15.109	37.244	20.315	1.232	1.807
MONTE	3.210	717	1.158	1.007	94	234
MONTE HERMOSO	1.251	406	674	74	19	78

Municipio	Matrícula	Inicial	Primaria	Secundaria	Especial	Otras modalidades
MORENO	84.690	13.562	40.389	25.197	1.305	4.237
MORÓN	36.287	8.660	12.656	12.547	1.671	753
NAVARRO	2.849	729	1.226	511	136	247
NECOCHEA	7.627	2.952	2.931	763	367	614
9 DE JULIO	7.557	1.883	3.639	1.575	75	385
OLAVARRÍA	10.438	2.981	4.790	1.657	548	462
PATAGONES	6.066	1.610	2.406	1.646	141	263
PEHUAJÓ	5.674	1.772	3.221	312	158	211
PELLEGRINI	993	363	257	225	69	79
PERGAMINO	7.907	3.046	3.193	411	430	827
PILA	770	211	390	152	17	-
PILAR	33.828	8.665	21.367	3.047	726	23
PINAMAR	5.057	1.559	2.990	130	93	285
PRESIDENTE PERÓN	13.821	3.235	8.708	1.080	391	407
PUAN	1.944	568	715	549	58	54
PUNTA INDIO	2.212	504	778	689	26	215
QUILMES	74.566	14.750	32.805	18.808	1.669	6.534
RAMALLO	6.745	1.913	3.573	937	246	76
RAUCH	2.163	536	1.075	512	32	8
RIVADAVIA	3.009	891	1.270	672	126	50
ROJAS	4.397	990	1.976	1.155	162	114
ROQUE PÉREZ	2.700	668	1.318	399	74	241
SAAVEDRA	2.511	912	1.233	148	94	124
SALADILLO	5.283	1.396	2.798	640	225	224
SALLIQUELÓ	1.465	451	742	238	31	3
SALTO	4.316	1.778	1.569	387	404	178
SAN ANDRÉS DE GILES	4.518	1.125	1.956	1.207	40	190
SAN ANTONIO DE ARECO	2.591	625	1.354	223	73	316
SAN CAYETANO	1.228	381	699	42	58	48
SAN FERNANDO	15.423	4.340	6.468	3.366	254	995
SAN ISIDRO	19.260	8.472	6.833	2.479	927	549
SAN MIGUEL	29.342	7.055	13.819	7.202	881	385
SAN NICOLÁS	12.652	4.266	5.746	1.389	491	760
SAN PEDRO	8.914	2.197	3.985	2.139	300	293
SAN VICENTE	11.398	3.117	6.969	669	158	485
SUIPACHA	1.720	523	641	529	26	1
TANDIL	10.009	3.683	2.992	1.540	354	1.440
TAPALQUÉ	2.210	381	915	866	45	3
TIGRE	33.564	10.884	18.496	3.245	628	311
TORDILLO	369	117	189	63	-	-
TORNQUIST	2.089	753	965	148	91	132
TRENQUE LAUQUEN	5.705	1.820	2.932	557	153	243
TRES ARROYOS	5.794	2.172	3.072	303	116	131
TRES DE FEBRERO	28.937	7.119	10.998	7.301	934	2.585
TRES LOMAS	1.274	396	731	8	41	98

Municipio	Matrícula	Inicial	Primaria	Secundaria	Especial	Otras modalidades
25 DE MAYO	5.045	1.438	2.581	298	255	473
VICENTE LÓPEZ	9.827	4.506	3.980	794	540	7
VILLA GESELL	6.183	1.326	2.488	2.184	152	33
VILLARINO	5.089	1.533	2.701	486	262	107
ZÁRATE	9.565	4.445	3.423	1.166	269	262

Nota: los niveles objeto de este Censo son: Inicial, Primario, Secundario, Modalidad Especial y Otras Modalidades (incluye Artística y Técnico Profesional).

Fuente: Censo Provincial de Matrícula Educativa 2017.

Cuadro 6.14. Matrícula por transporte utilizado y Municipio. Provincia de Buenos Aires.

Año 2017

Municipio	Matrícula	Propio	DGCyE	Público	No informado
Total Provincia	3.817.295	1.900.260	36.440	981.814	898.781
ADOLFO ALSINA	3.969	3.808	110	1	50
ADOLFO GONZALES CHAVES	3.106	1.607	122	2	1.375
ALBERTI	2.614	2.472	69	72	1
ALMIRANTE BROWN	128.716	37.586	426	43.403	47.301
ARRECIFES	7.576	7.010	78	393	95
AVELLANEDA	85.234	35.116	329	23.971	25.818
AYACUCHO	4.875	4.208	417	49	201
AZUL	17.168	14.613	597	494	1.464
BAHÍA BLANCA	66.495	46.041	389	11.248	8.817
BALCARCE	10.588	9.524	453	367	244
BARADERO	9.515	9.302	209	4	-
BENITO JUÁREZ	5.573	3.090	825	37	1.621
BERAZATEGUI	90.605	26.490	562	19.665	43.888
BERISSO	22.606	7.296	140	8.877	6.293
BOLÍVAR	7.761	5.478	353	1	1.929
BRAGADO	10.295	9.879	201	16	199
BRANDSEN	8.918	6.223	165	1.164	1.366
CAMPANA	27.686	18.546	494	4.253	4.393
CAÑUELAS	19.119	15.056	347	2.011	1.705
CAPITÁN SARMIENTO	3.861	3.673	102	4	82
CARLOS CASARES	5.699	5.601	88	5	5
CARLOS TEJEDOR	2.860	2.181	114	-	565
CARMEN DE ARECO	3.891	3.500	151	14	226
CASTELLI	2.086	1.818	2	36	230
CHACABUCO	11.501	10.399	109	21	972
CHASCOMÚS	10.308	9.467	489	8	344
CHIVILCOY	16.230	14.736	379	882	233
COLÓN	6.204	5.916	22	20	246
CORONEL DE MARINA L. ROSALES	15.337	10.316	178	2.719	2.124
CORONEL DORREGO	3.462	2.318	168	5	971
CORONEL PRINGLES	5.412	5.048	74	104	186
CORONEL SUÁREZ	9.124	7.955	227	108	834
DAIREAUX	4.272	3.668	6	13	585
DOLORES	7.108	6.417	187	10	494
ENSENADA	13.034	5.170	106	4.474	3.284
ESCOBAR	64.604	22.452	247	19.317	22.588
ESTEBAN ECHEVERRÍA	77.962	42.600	189	22.282	12.891
EXALTACIÓN DE LA CRUZ	8.778	6.744	116	802	1.116
EZEIZA	46.837	21.200	68	12.324	13.245
FLORENCIO VARELA	112.481	21.786	497	41.938	48.260

Municipio	Matrícula	Propio	DGCyE	Público	No informado
FLORENTINO AMEGHINO	2.482	2.256	226	-	-
GENERAL ALVARADO	10.106	8.496	369	475	766
GENERAL ALVEAR	2.413	2.311	97	-	5
GENERAL ARENALES	3.576	3.494	51	-	31
GENERAL BELGRANO	4.381	3.651	79	1	650
GENERAL GUIDO	672	587	46	-	39
GENERAL JUAN MADARIAGA	6.457	4.309	48	877	1.223
GENERAL LA MADRID	2.757	2.410	41	112	194
GENERAL LAS HERAS	4.345	3.301	293	106	645
GENERAL LAVALLE	1.533	607	64	459	403
GENERAL PAZ	3.197	2.984	40	74	99
GENERAL PINTO	2.608	2.460	86	3	59
GENERAL PUEYRREDÓN	144.955	82.698	2.095	38.749	21.413
GENERAL RODRÍGUEZ	34.679	17.351	194	10.243	6.891
GENERAL SAN MARTÍN	84.825	45.960	528	27.000	11.337
GENERAL VIAMONTE	4.127	3.938	118	51	20
GENERAL VILLEGAS	8.134	5.985	126	19	2.004
GUAMINÍ	2.747	1.795	20	34	898
HIPÓLITO YRIGOYEN	2.245	2.210	25	-	10
HURLINGHAM	37.116	21.615	275	10.607	4.619
ITUZAINGÓ	37.906	18.786	108	11.527	7.485
JOSÉ C. PAZ	71.637	18.176	156	30.986	22.319
JUNÍN	22.541	21.400	352	145	644
LA COSTA	21.607	10.536	152	4.019	6.900
LA MATANZA	314.809	105.577	1.568	78.215	129.449
LA PLATA	170.401	80.846	1.935	50.534	37.086
LANÚS	99.508	25.835	643	36.166	36.864
LAPRIDA	2.933	2.647	71	5	210
LAS FLORES	6.179	4.526	82	13	1.558
LEANDRO N. ALEM	4.370	4.201	135	2	32
LEZAMA	1.383	1.244	103	1	35
LINCOLN	10.508	9.899	451	-	158
LOBERÍA	4.505	4.281	173	45	6
LOBOS	10.059	8.250	298	1.060	451
LOMAS DE ZAMORA	167.002	67.510	740	57.752	41.000
LUJÁN	27.965	19.441	167	5.629	2.728
MAGDALENA	5.148	4.265	207	160	516
MAIPÚ	2.798	2.032	98	33	635
MALVINAS ARGENTINAS	76.223	21.663	164	21.372	33.024
MAR CHIQUITA	5.664	3.333	82	1.059	1.190
MARCOS PAZ	16.811	12.244	161	2.561	1.845
MERCEDES	16.156	12.614	466	212	2.864
MERLO	134.851	71.168	592	44.954	18.137
MONTE	5.641	4.067	255	297	1.022
MONTE HERMOSO	1.866	1.629	37	27	173

Municipio	Matrícula	Propio	DGCyE	Público	No informado
MORENO	132.131	36.647	177	51.513	43.794
MORÓN	78.117	43.765	270	24.566	9.516
NAVARRO	4.756	2.955	133	3	1.665
NECOCHEA	22.730	17.112	676	2.973	1.969
9 DE JULIO	12.016	11.626	109	13	268
OLAVARRÍA	27.571	20.853	404	5.369	945
PATAGONES	8.306	4.688	103	1.535	1.980
PEHUAJÓ	9.849	9.560	69	5	215
PELLEGRINI	1.514	1.463	24	18	9
PERGAMINO	24.682	20.271	397	2.632	1.382
PILA	1.019	970	49	-	-
PILAR	95.687	51.178	190	24.391	19.928
PINAMAR	9.010	5.550	37	2.760	663
PRESIDENTE PERÓN	25.697	11.121	128	6.652	7.796
PUAN	3.168	3.074	49	1	44
PUNTA INDIO	2.305	1.626	336	197	146
QUILMES	138.436	42.912	743	48.156	46.625
RAMALLO	9.731	8.619	58	835	219
RAUCH	3.447	3.111	233	-	103
RIVADAVIA	4.453	3.571	40	26	816
ROJAS	5.918	4.930	149	-	839
ROQUE PÉREZ	3.389	2.909	175	13	292
SAAVEDRA	4.668	4.473	104	-	91
SALADILLO	8.379	7.831	226	60	262
SALLIQUELÓ	2.086	1.938	59	2	87
SALTO	9.255	8.596	182	11	466
SAN ANDRÉS DE GILES	6.545	5.749	23	260	513
SAN ANTONIO DE ARECO	5.876	5.295	66	197	318
SAN CAYETANO	1.942	1.775	85	-	82
SAN FERNANDO	35.278	12.933	888	10.311	11.146
SAN ISIDRO	64.021	34.788	130	17.845	11.258
SAN MIGUEL	78.833	22.049	254	33.141	23.389
SAN NICOLÁS	36.283	23.263	187	10.775	2.058
SAN PEDRO	16.837	14.601	665	159	1.412
SAN VICENTE	22.261	10.833	66	6.534	4.828
SUIPACHA	2.728	2.568	31	24	105
TANDIL	28.710	17.170	907	6.625	4.008
TAPALQUÉ	2.281	2.199	68	-	14
TIGRE	99.152	50.967	1.831	27.250	19.104
TORDILLO	542	389	68	-	85
TORNQUIST	3.400	2.995	148	62	195
TRENQUE LAUQUEN	11.642	10.425	131	57	1.029
TRES ARROYOS	13.804	12.296	115	55	1.338
TRES DE FEBRERO	62.481	37.695	594	16.691	7.501
TRES LOMAS	1.929	1.850	76	3	-

Municipio	Matrícula	Propio	DGCyE	Público	No informado
25 DE MAYO	8.721	8.555	139	5	22
VICENTE LÓPEZ	48.999	28.304	208	10.768	9.719
VILLA GESELL	9.930	4.892	83	3.872	1.083
VILLARINO	8.384	6.573	434	81	1.296
ZÁRATE	33.100	19.849	301	8.670	4.280

Nota: los niveles objeto de este Censo son: Inicial, Primario, Secundario, Modalidad Especial y Otras Modalidades (incluye Artística y Técnico Profesional).

Fuente: Censo Provincial de Matrícula Educativa 2017.

7. RESULTADOS POR SECTOR ESTATAL PROVINCIAL

7.1 REGIONES EDUCATIVAS

Cuadro 7.1.1. Matrícula, secciones y establecimientos educativos del sector estatal provincial por región educativa. Provincia de Buenos Aires. Año 2017

Región Educativa	Matrícula	Secciones	Establecimientos
Total Provincia	2.381.365	115.497	10.632
1	141.557	6.958	546
2	189.362	8.762	601
3	190.436	8.646	494
4	212.741	9.092	613
5	203.001	8.440	561
6	104.697	5.676	413
7	96.525	5.165	379
8	153.218	6.703	434
9	219.614	9.226	583
10	97.663	4.594	549
11	147.613	6.214	474
12	62.753	3.258	368
13	40.833	2.253	323
14	46.940	2.802	424
15	48.116	3.001	422
16	26.622	1.838	309
17	20.314	1.315	268
18	53.167	2.720	354
19	77.462	3.913	323
20	49.259	2.786	368
21	26.217	1.657	286
22	75.393	4.198	415
23	27.379	1.854	375
24	31.223	2.127	383
25	39.260	2.299	367

Nota: los niveles objeto de este Censo son: Inicial, Primario, Secundario, Modalidad Especial y Otras Modalidades (incluye Artística y Técnico Profesional).

Fuente: Censo Provincial de Matrícula Educativa 2017.

Cuadro 7.1.2. Matrícula del sector estatal provincial por sexo y región educativa. Provincia de Buenos Aires. Año 2017

Región Educativa	Matrícula	Varones	Mujeres
Total Provincia	2.381.365	1.281.251	1.100.114
1	141.557	75.808	65.749
2	189.362	103.142	86.220
3	190.436	105.313	85.123
4	212.741	114.749	97.992
5	203.001	106.452	96.549
6	104.697	57.137	47.560
7	96.525	52.145	44.380
8	153.218	83.359	69.859
9	219.614	118.703	100.911
10	97.663	52.731	44.932
11	147.613	80.914	66.699
12	62.753	32.995	29.758
13	40.833	21.441	19.392
14	46.940	25.053	21.887
15	48.116	24.949	23.167
16	26.622	13.702	12.920
17	20.314	10.677	9.637
18	53.167	28.497	24.670
19	77.462	42.243	35.219
20	49.259	26.265	22.994
21	26.217	14.390	11.827
22	75.393	39.447	35.946
23	27.379	14.236	13.143
24	31.223	16.161	15.062
25	39.260	20.742	18.518

Nota: los niveles objeto de este Censo son: Inicial, Primario, Secundario, Modalidad Especial y Otras Modalidades (incluye Artística y Técnico Profesional).

Fuente: Censo Provincial de Matrícula Educativa 2017.

Cuadro 7.1.3. Matrícula del sector estatal provincial por grupos de edad y región educativa.

Provincia de Buenos Aires. Año 2017

Región Educativa	Matrícula	Menos de 3 años	de 3 a 5 años	de 6 a 11 años	de 12 a 17 años	Más de 17 años	Ignorado*
Total Provincia	2.381.365	16.047	361.031	940.406	874.024	82.513	107.344
1	141.557	784	23.972	54.226	49.090	4.801	8.684
2	189.362	696	21.417	75.625	72.826	7.872	10.926
3	190.436	225	22.787	81.392	66.288	5.781	13.963
4	212.741	554	31.514	82.660	78.058	7.449	12.506
5	203.001	446	29.705	86.572	74.379	6.537	5.362
6	104.697	401	14.740	39.575	41.430	4.451	4.100
7	96.525	511	14.403	36.422	36.421	4.200	4.568
8	153.218	353	22.273	58.096	59.311	6.042	7.143
9	219.614	303	30.681	89.400	81.227	7.429	10.574
10	97.663	988	17.865	38.026	34.199	3.269	3.316
11	147.613	385	21.059	58.313	52.917	5.155	9.784
12	62.753	744	10.848	24.924	23.328	2.095	814
13	40.833	355	7.145	16.713	14.468	1.230	922
14	46.940	935	8.363	18.362	16.527	1.200	1.553
15	48.116	1.124	8.731	18.417	17.307	1.573	964
16	26.622	900	5.126	9.490	9.075	953	1.078
17	20.314	290	4.123	8.180	6.898	608	215
18	53.167	931	9.527	20.138	19.754	1.464	1.353
19	77.462	181	10.297	28.287	31.543	3.008	4.146
20	49.259	558	8.843	18.877	18.746	1.396	839
21	26.217	1.012	4.981	9.695	9.045	825	659
22	75.393	716	14.459	30.247	26.479	2.380	1.112
23	27.379	1.338	5.154	9.748	9.728	626	785
24	31.223	772	5.898	11.961	11.198	988	406
25	39.260	545	7.120	15.060	13.782	1.181	1.572

Nota: los niveles objeto de este Censo son: Inicial, Primario, Secundario, Modalidad Especial y Otras Modalidades (incluye Artística y Técnico Profesional).

*Nota 1: la edad surge de tomar fecha de nacimiento de una base de datos oficial. Los casos ignorados no poseen fecha de nacimiento en dicha base.

Fuente: Censo Provincial de Matrícula Educativa 2017.

Cuadro 7.1.4. Matrícula del sector estatal provincial por nivel/modalidad y región educativa.

Provincia de Buenos Aires. Año 2017

Región Educativa	Matrícula	Inicial	Primario	Secundario	Especial	Otras modalidades
Total Provincia	2.381.365	382.145	1.008.834	757.361	58.669	174.356
1	141.557	25.676	59.274	40.862	3.676	12.069
2	189.362	22.886	82.409	63.660	4.652	15.755
3	190.436	25.042	89.292	63.023	3.287	9.792
4	212.741	32.789	91.920	68.463	3.048	16.521
5	203.001	30.561	91.441	69.870	3.197	7.932
6	104.697	15.393	42.666	37.413	1.490	7.735
7	96.525	15.229	39.037	29.986	3.143	9.130
8	153.218	23.512	61.507	54.494	2.719	10.986
9	219.614	31.256	98.783	75.641	2.334	11.600
10	97.663	18.698	40.263	28.549	2.867	7.286
11	147.613	22.226	64.336	44.458	2.593	14.000
12	62.753	11.294	25.413	17.399	2.077	6.570
13	40.833	7.459	17.307	11.353	1.264	3.450
14	46.940	8.995	18.972	13.746	2.368	2.859
15	48.116	9.467	18.724	14.337	1.868	3.720
16	26.622	5.888	10.022	7.414	925	2.373
17	20.314	4.355	8.273	5.466	725	1.495
18	53.167	10.300	20.802	16.208	2.163	3.694
19	77.462	10.814	30.267	25.736	4.433	6.212
20	49.259	9.370	19.159	13.602	1.613	5.515
21	26.217	5.732	9.970	6.689	1.034	2.792
22	75.393	14.728	30.982	21.878	2.678	5.127
23	27.379	6.355	10.193	7.636	857	2.338
24	31.223	6.443	12.180	8.322	1.494	2.784
25	39.260	7.677	15.642	11.156	2.164	2.621

Nota: los niveles objeto de este Censo son: Inicial, Primario, Secundario, Modalidad Especial y Otras Modalidades (incluye Artística y Técnico Profesional).

Fuente: Censo Provincial de Matrícula Educativa 2017.

Cuadro 7.1.5. Secciones educativas del sector estatal provincial por nivel/modalidad y región educativa. Provincia de Buenos Aires. Año 2017

Región Educativa	Secciones	Inicial	Primario	Secundario	Especial	Otras modalidades
Total Provincia	115.497	17.405	45.863	38.037	6.198	7.994
1	6.958	1.101	2.440	2.319	465	633
2	8.762	948	3.635	3.137	311	731
3	8.646	1.027	3.725	3.232	279	383
4	9.092	1.275	3.796	3.103	255	663
5	8.440	1.357	3.530	2.966	304	283
6	5.676	779	2.150	2.191	143	413
7	5.165	707	1.958	1.796	290	414
8	6.703	882	2.593	2.544	258	426
9	9.226	1.222	3.938	3.446	202	418
10	4.594	862	1.780	1.319	307	326
11	6.214	897	2.446	1.966	322	583
12	3.258	552	1.297	851	269	289
13	2.253	382	907	643	158	163
14	2.802	482	1.063	778	295	184
15	3.001	563	1.138	856	229	215
16	1.838	380	675	512	124	147
17	1.315	249	525	353	110	78
18	2.720	472	1.001	794	279	174
19	3.913	464	1.478	1.212	478	281
20	2.786	500	1.114	761	140	271
21	1.657	326	600	419	110	202
22	4.198	758	1.598	1.260	333	249
23	1.854	396	671	542	98	147
24	2.127	410	935	448	185	149
25	2.299	414	870	589	254	172

Nota: los niveles objeto de este Censo son: Inicial, Primario, Secundario, Modalidad Especial y Otras Modalidades (incluye Artística y Técnico Profesional).

Fuente: Censo Provincial de Matrícula Educativa 2017.

Cuadro 7.1.6. Establecimientos educativos del sector estatal provincial por nivel/modalidad y región educativa. Provincia de Buenos Aires. Año 2017

Región Educativa	Establecimientos	Inicial	Primario	Secundario	Especial	Otras modalidades
Total Provincia	10.632	3.062	4.182	2.594	455	339
1	546	162	189	147	28	20
2	601	127	220	202	28	24
3	494	117	186	166	13	12
4	613	163	210	203	16	21
5	561	161	185	183	23	9
6	413	112	143	125	18	15
7	379	98	137	117	14	13
8	434	110	148	151	14	11
9	583	148	200	205	17	13
10	549	182	218	113	21	15
11	474	136	166	137	18	17
12	368	102	157	77	18	14
13	323	110	134	56	12	11
14	424	135	176	72	27	14
15	422	135	184	69	19	15
16	309	109	130	41	16	13
17	268	81	135	34	10	8
18	354	103	168	59	15	9
19	323	82	116	90	23	12
20	368	109	167	66	12	14
21	286	93	127	37	15	14
22	415	124	162	89	29	11
23	375	125	156	59	21	14
24	383	120	200	41	11	11
25	367	118	168	55	17	9

Nota: los niveles objeto de este Censo son: Inicial, Primario, Secundario, Modalidad Especial y Otras Modalidades (incluye Artística y Técnico Profesional).

Fuente: Censo Provincial de Matrícula Educativa 2017.

Cuadro 7.1.7. Matrícula del sector estatal provincial por recepción de algún servicio alimentario y región educativa. Provincia de Buenos Aires. Año 2017

Región Educativa	Matrícula	Recibe	No recibe
Total Provincia	2.381.365	1.719.106	662.259
1	141.557	92.831	48.726
2	189.362	149.815	39.547
3	190.436	169.686	20.750
4	212.741	184.436	28.305
5	203.001	151.504	51.497
6	104.697	59.159	45.538
7	96.525	80.431	16.094
8	153.218	122.013	31.205
9	219.614	174.870	44.744
10	97.663	70.017	27.646
11	147.613	83.830	63.783
12	62.753	38.472	24.281
13	40.833	22.489	18.344
14	46.940	27.669	19.271
15	48.116	33.003	15.113
16	26.622	18.930	7.692
17	20.314	14.939	5.375
18	53.167	37.823	15.344
19	77.462	44.135	33.327
20	49.259	23.663	25.596
21	26.217	16.161	10.056
22	75.393	41.290	34.103
23	27.379	18.856	8.523
24	31.223	21.179	10.044
25	39.260	21.905	17.355

Nota: los niveles objeto de este Censo son: Inicial, Primario, Secundario, Modalidad Especial y Otras Modalidades (incluye Artística y Técnico Profesional).

Fuente: Censo Provincial de Matrícula Educativa 2017.

Cuadro 7.1.8. Matrícula del sector estatal provincial que recibe servicio alimentario por tipo y región educativa. Provincia de Buenos Aires. Año 2017

Región Educativa	Reciben algún servicio	Sólo desayuno	Sólo merienda	Desayuno y merienda	Almuerzo y otro servicio				
					Almuerzo (subtotal)	Sólo almuerzo	Desayuno y almuerzo	Almuerzo y merienda	Desayuno, Almuerzo y merienda
Total Provincia	1.719.106	531.181	677.432	7.744	502.749	37.242	217.299	169.999	78.209
1	92.831	23.683	28.355	70	40.723	3.305	17.775	14.360	5.283
2	149.815	42.886	60.532	781	45.616	2.297	20.988	18.040	4.291
3	169.686	47.841	57.566	131	64.148	1.650	33.259	24.238	5.001
4	184.436	48.997	76.630	1.572	57.237	2.041	26.646	23.324	5.226
5	151.504	50.576	64.689	170	36.069	4.676	15.223	12.330	3.840
6	59.159	16.198	18.891	286	23.784	2.449	11.665	7.106	2.564
7	80.431	28.418	30.930	683	20.400	1.174	7.819	6.075	5.332
8	122.013	48.281	50.723	731	22.278	1.565	10.383	8.115	2.215
9	174.870	52.925	72.347	1.218	48.380	4.360	22.100	18.488	3.432
10	70.017	22.213	26.783	159	20.862	1.308	8.234	6.586	4.734
11	83.830	24.297	30.276	88	29.169	2.712	12.660	10.457	3.340
12	38.472	12.349	17.501	86	8.536	304	3.204	2.422	2.606
13	22.489	5.005	9.345	26	8.113	1.014	2.983	1.673	2.443
14	27.669	8.739	11.723	85	7.122	445	2.411	1.650	2.616
15	33.003	11.085	15.315	77	6.526	675	1.438	1.115	3.298
16	18.930	6.957	8.176	86	3.711	49	1.269	440	1.953
17	14.939	4.806	4.501	339	5.293	390	1.675	1.301	1.927
18	37.823	13.613	14.283	547	9.380	1.169	3.783	2.022	2.406
19	44.135	14.327	17.822	46	11.940	1.067	4.095	3.180	3.598
20	23.663	7.611	9.146	81	6.825	2.043	1.397	1.046	2.339
21	16.161	5.023	6.902	32	4.204	412	1.183	1.178	1.431
22	41.290	15.419	18.234	185	7.452	791	2.495	1.985	2.181
23	18.856	6.661	7.973	153	4.069	367	1.255	627	1.820
24	21.179	6.613	9.111	101	5.354	354	1.920	1.026	2.054
25	21.905	6.658	9.678	11	5.558	625	1.439	1.215	2.279

Nota: los niveles objeto de este Censo son: Inicial, Primario, Secundario, Modalidad Especial y Otras Modalidades (incluye Artística y Técnico Profesional).

Fuente: Censo Provincial de Matrícula Educativa 2017.

Cuadro 7.1.9. Matrícula del sector estatal provincial por transporte utilizado y región educativa.

Provincia de Buenos Aires. Año 2017

Región Educativa	Matrícula	Propio	DGCYE	Público	No informado
Total Provincia	2.381.365	1.082.055	31.904	715.683	551.723
1	141.557	52.191	2.504	54.336	32.526
2	189.362	62.699	1.374	85.436	39.853
3	190.436	54.627	682	50.105	85.022
4	212.741	39.380	1.321	77.444	94.596
5	203.001	76.698	775	69.640	55.888
6	104.697	35.800	2.404	46.670	19.823
7	96.525	43.271	1.043	36.118	16.093
8	153.218	70.931	576	60.388	21.323
9	219.614	48.427	501	90.297	80.389
10	97.663	62.376	1.784	18.066	15.437
11	147.613	67.032	1.241	44.959	34.381
12	62.753	49.829	1.258	8.696	2.970
13	40.833	34.421	955	2.473	2.984
14	46.940	43.463	1.486	213	1.778
15	48.116	45.295	913	993	915
16	26.622	22.700	569	97	3.256
17	20.314	17.257	1.242	350	1.465
18	53.167	30.267	1.181	10.915	10.804
19	77.462	39.336	2.257	29.499	6.370
20	49.259	34.681	2.287	9.361	2.930
21	26.217	21.118	1.353	205	3.541
22	75.393	49.812	1.099	13.294	11.188
23	27.379	24.029	702	291	2.357
24	31.223	27.010	1.013	948	2.252
25	39.260	29.405	1.384	4.889	3.582

Nota: los niveles objeto de este Censo son: Inicial, Primario, Secundario, Modalidad Especial y Otras Modalidades (incluye Artística y Técnico Profesional).

Fuente: Censo Provincial de Matrícula Educativa 2017.

7.2 MUNICIPIOS

Cuadro 7.2.1. Matrícula, secciones y establecimientos educativos del sector estatal provincial por Municipio. Provincia de Buenos Aires. Año 2017

Municipio	Matrícula	Secciones	Establecimientos
Total Provincia	2.381.365	115.497	10.632
ADOLFO ALSINA	3.188	198	48
ADOLFO GONZALES CHAVES	2.265	177	38
ALBERTI	2.169	144	29
ALMIRANTE BROWN	76.263	3.583	238
ARRECIFES	6.663	372	45
AVELLANEDA	46.053	2.121	145
AYACUCHO	4.575	292	64
AZUL	11.716	739	109
BAHÍA BLANCA	46.416	2.523	199
BALCARCE	8.716	517	80
BARADERO	6.734	373	57
BENITO JUÁREZ	4.572	277	32
BERAZATEGUI	51.822	2.320	165
BERISSO	17.228	863	58
BOLÍVAR	6.434	380	80
BRAGADO	8.769	512	58
BRANDSEN	7.302	398	49
CAMPANA	20.672	1.006	92
CAÑUELAS	14.761	642	77
CAPITÁN SARMIENTO	3.581	227	27
CARLOS CASARES	5.080	328	55
CARLOS TEJEDOR	2.488	187	42
CARMEN DE ARECO	3.795	224	42
CASTELLI	1.628	110	27
CHACABUCO	10.022	506	82
CHASCOMÚS	6.615	395	67
CHIVILCOY	12.248	764	92
COLÓN	4.291	242	32
CORONEL DE MARINA L. ROSALES	12.704	622	65
CORONEL DORREGO	2.432	201	43
CORONEL PRINGLES	4.369	277	55
CORONEL SUÁREZ	7.114	468	76
DAIREAUX	3.600	215	45
DOLORES	5.282	286	40
ENSENADA	10.643	525	40
ESCOBAR	40.209	1.778	108

Municipio	Matrícula	Secciones	Establecimientos
ESTEBAN ECHEVERRÍA	52.834	2.131	132
EXALTACIÓN DE LA CRUZ	6.637	320	44
EZEIZA	34.255	1.358	88
FLORENCIO VARELA	77.970	3.018	189
FLORENTINO AMEGHINO	2.059	155	22
GENERAL ALVARADO	5.820	359	42
GENERAL ALVEAR	1.946	231	43
GENERAL ARENALES	2.454	180	27
GENERAL BELGRANO	3.195	194	34
GENERAL GUIDO	672	65	22
GENERAL JUAN MADARIAGA	5.497	295	50
GENERAL LA MADRID	2.757	194	37
GENERAL LAS HERAS	2.883	195	32
GENERAL LAVALLE	1.533	92	20
GENERAL PAZ	2.491	199	43
GENERAL PINTO	2.608	161	32
GENERAL PUEYRREDÓN	66.644	3.276	230
GENERAL RODRÍGUEZ	27.025	940	73
GENERAL SAN MARTÍN	45.668	2.329	164
GENERAL VIAMONTE	3.274	218	40
GENERAL VILLEGAS	7.108	471	79
GUAMINÍ	2.747	198	43
HIPÓLITO YRIGOYEN	1.683	107	17
HURLINGHAM	21.862	1.257	83
ITUZAINGÓ	19.953	953	62
JOSÉ C. PAZ	49.504	1.973	107
JUNÍN	15.595	877	98
LA COSTA	16.787	767	52
LA MATANZA	190.436	8.646	494
LA PLATA	99.565	4.702	315
LANÚS	55.746	2.685	192
LAPRIDA	2.933	183	33
LAS FLORES	4.901	367	61
LEANDRO N. ALEM	4.051	269	40
LEZAMA	955	86	17
LINCOLN	6.877	436	83
LOBERÍA	3.596	243	57
LOBOS	7.634	442	71
LOMAS DE ZAMORA	87.563	3.956	264
LUJÁN	19.075	920	91
MAGDALENA	4.514	304	55
MAIPÚ	2.073	157	27
MALVINAS ARGENTINAS	39.273	1.838	119
MAR CHIQUITA	4.998	278	51
MARCOS PAZ	13.298	573	50

Municipio	Matrícula	Secciones	Establecimientos
MERCEDES	10.422	650	78
MERLO	96.863	3.836	227
MONTE	3.763	188	35
MONTE HERMOSO	1.866	103	12
MORENO	92.937	3.713	241
MORÓN	36.402	1.914	145
9 DE JULIO	9.600	582	92
NAVARRO	3.350	230	54
NECOCHEA	15.754	866	93
OLAVARRÍA	18.829	977	139
PATAGONES	6.841	461	66
PEHUAJÓ	8.567	564	79
PELLEGRINI	1.013	87	16
PERGAMINO	16.974	874	117
PILA	1.019	76	26
PILAR	55.860	2.060	137
PINAMAR	8.266	340	21
PRESIDENTE PERÓN	19.917	703	47
PUAN	2.015	164	40
PUNTA INDIO	2.305	166	29
QUILMES	82.949	3.754	259
RAMALLO	9.094	463	47
RAUCH	2.276	177	46
RIVADAVIA	3.541	278	43
ROJAS	4.974	293	48
ROQUE PÉREZ	3.389	214	48
SAAVEDRA	3.192	218	40
SALADILLO	6.922	453	70
SALLIQUELÓ	2.086	145	15
SALTO	7.381	406	47
SAN ANDRÉS DE GILES	5.017	325	65
SAN ANTONIO DE ARECO	3.418	214	37
SAN CAYETANO	1.652	130	21
SAN FERNANDO	17.432	1.037	97
SAN ISIDRO	20.214	1.163	81
SAN MIGUEL	37.900	1.702	116
SAN NICOLÁS	22.704	1.121	110
SAN PEDRO	13.977	702	82
SAN VICENTE	19.732	665	56
SUIPACHA	1.832	119	29
TANDIL	19.541	1.030	117
TAPALQUÉ	2.281	203	39
TIGRE	54.914	2.643	167
TORDILLO	542	39	10
TORNQUIST	2.766	199	46

Municipio	Matrícula	Secciones	Establecimientos
TRENQUE LAUQUEN	8.457	547	95
TRES ARROYOS	9.646	542	85
TRES DE FEBRERO	28.995	1.579	132
TRES LOMAS	1.929	123	19
25 DE MAYO	6.431	420	90
VICENTE LÓPEZ	12.137	833	68
VILLA GESELL	6.312	277	21
VILLARINO	7.566	489	73
ZÁRATE	24.235	1.050	93

Nota: los niveles objeto de este Censo son: Inicial, Primario, Secundario, Modalidad Especial y Otras Modalidades (incluye Artística y Técnico Profesional).

Fuente: Censo Provincial de Matrícula Educativa 2017.

Cuadro 7.2.2. Matrícula del sector estatal provincial por sexo y Municipio. Provincia de Buenos Aires. Año 2017

Municipio	Matrícula	Varones	Mujeres
Total Provincia	2.381.365	1.281.251	1.100.114
ADOLFO ALSINA	3.188	1.736	1.452
ADOLFO GONZALES CHAVES	2.265	1.215	1.050
ALBERTI	2.169	1.168	1.001
ALMIRANTE BROWN	76.263	40.385	35.878
ARRECIFES	6.663	3.386	3.277
AVELLANEDA	46.053	24.578	21.475
AYACUCHO	4.575	2.384	2.191
AZUL	11.716	6.147	5.569
BAHÍA BLANCA	46.416	24.574	21.842
BALCARCE	8.716	4.540	4.176
BARADERO	6.734	3.604	3.130
BENITO JUÁREZ	4.572	2.359	2.213
BERAZATEGUI	51.822	28.975	22.847
BERISSO	17.228	9.151	8.077
BOLÍVAR	6.434	3.454	2.980
BRAGADO	8.769	4.593	4.176
BRANDSEN	7.302	3.792	3.510
CAMPANA	20.672	10.839	9.833
CAÑUELAS	14.761	8.015	6.746
CAPITÁN SARMIENTO	3.581	1.787	1.794
CARLOS CASARES	5.080	2.589	2.491
CARLOS TEJEDOR	2.488	1.258	1.230
CARMEN DE ARECO	3.795	2.044	1.751
CASTELLI	1.628	791	837
CHACABUCO	10.022	5.461	4.561
CHASCOMÚS	6.615	3.589	3.026
CHIVILCOY	12.248	6.410	5.838
COLÓN	4.291	2.217	2.074
CORONEL DE MARINA L. ROSALES	12.704	6.555	6.149
CORONEL DORREGO	2.432	1.258	1.174
CORONEL PRINGLES	4.369	2.247	2.122
CORONEL SUÁREZ	7.114	3.659	3.455
DAIREAUX	3.600	1.853	1.747
DOLORES	5.282	2.860	2.422
ENSENADA	10.643	5.707	4.936
ESCOBAR	40.209	23.383	16.826
ESTEBAN ECHEVERRÍA	52.834	27.325	25.509
EXALTACIÓN DE LA CRUZ	6.637	3.561	3.076
EZEIZA	34.255	18.078	16.177
FLORENCIO VARELA	77.970	41.041	36.929

Municipio	Matrícula	Varones	Mujeres
FLORENTINO AMEGHINO	2.059	1.058	1.001
GENERAL ALVARADO	5.820	3.475	2.345
GENERAL ALVEAR	1.946	1.004	942
GENERAL ARENALES	2.454	1.224	1.230
GENERAL BELGRANO	3.195	1.673	1.522
GENERAL GUIDO	672	354	318
GENERAL JUAN MADARIAGA	5.497	2.837	2.660
GENERAL LA MADRID	2.757	1.416	1.341
GENERAL LAS HERAS	2.883	1.651	1.232
GENERAL LAVALLE	1.533	795	738
GENERAL PAZ	2.491	1.254	1.237
GENERAL PINTO	2.608	1.345	1.263
GENERAL PUEYRREDÓN	66.644	36.122	30.522
GENERAL RODRÍGUEZ	27.025	14.419	12.606
GENERAL SAN MARTÍN	45.668	24.424	21.244
GENERAL VIAMONTE	3.274	1.798	1.476
GENERAL VILLEGAS	7.108	3.634	3.474
GUAMINÍ	2.747	1.405	1.342
HIPÓLITO YRIGOYEN	1.683	873	810
HURLINGHAM	21.862	11.863	9.999
ITUZAINGÓ	19.953	10.865	9.088
JOSÉ C. PAZ	49.504	27.372	22.132
JUNÍN	15.595	8.313	7.282
LA COSTA	16.787	9.250	7.537
LA MATANZA	190.436	105.313	85.123
LA PLATA	99.565	53.545	46.020
LANÚS	55.746	30.472	25.274
LAPRIDA	2.933	1.482	1.451
LAS FLORES	4.901	2.626	2.275
LEANDRO N. ALEM	4.051	2.164	1.887
LEZAMA	955	512	443
LINCOLN	6.877	3.690	3.187
LOBERÍA	3.596	1.946	1.650
LOBOS	7.634	3.961	3.673
LOMAS DE ZAMORA	87.563	48.092	39.471
LUJÁN	19.075	10.384	8.691
MAGDALENA	4.514	2.428	2.086
MAIPÚ	2.073	1.125	948
MALVINAS ARGENTINAS	39.273	21.090	18.183
MAR CHIQUITA	4.998	2.646	2.352
MARCOS PAZ	13.298	7.018	6.280
MERCEDES	10.422	5.499	4.923
MERLO	96.863	52.060	44.803
MONTE	3.763	1.950	1.813
MONTE HERMOSO	1.866	942	924

Municipio	Matrícula	Varones	Mujeres
MORENO	92.937	49.833	43.104
MORÓN	36.402	20.434	15.968
NAVARRO	3.350	1.993	1.357
NECOCHEA	15.754	8.374	7.380
9 DE JULIO	9.600	4.964	4.636
OLAVARRÍA	18.829	9.951	8.878
PATAGONES	6.841	3.530	3.311
PEHUAJÓ	8.567	4.352	4.215
PELLEGRINI	1.013	528	485
PERGAMINO	16.974	8.891	8.083
PILA	1.019	512	507
PILAR	55.860	30.389	25.471
PINAMAR	8.266	4.418	3.848
PRESIDENTE PERÓN	19.917	10.537	9.380
PUAN	2.015	1.059	956
PUNTA INDIO	2.305	1.185	1.120
QUILMES	82.949	44.733	38.216
RAMALLO	9.094	4.612	4.482
RAUCH	2.276	1.187	1.089
RIVADAVIA	3.541	1.865	1.676
ROJAS	4.974	2.606	2.368
ROQUE PÉREZ	3.389	1.738	1.651
SAAVEDRA	3.192	1.695	1.497
SALADILLO	6.922	3.566	3.356
SALLIQUELÓ	2.086	1.054	1.032
SALTO	7.381	3.835	3.546
SAN ANDRÉS DE GILES	5.017	2.793	2.224
SAN ANTONIO DE ARECO	3.418	1.848	1.570
SAN CAYETANO	1.652	882	770
SAN FERNANDO	17.432	9.223	8.209
SAN ISIDRO	20.214	11.429	8.785
SAN MIGUEL	37.900	20.408	17.492
SAN NICOLÁS	22.704	12.494	10.210
SAN PEDRO	13.977	7.112	6.865
SAN VICENTE	19.732	10.127	9.605
SUIPACHA	1.832	959	873
TANDIL	19.541	10.523	9.018
TAPALQUÉ	2.281	1.190	1.091
TIGRE	54.914	29.410	25.504
TORDILLO	542	303	239
TORNQUIST	2.766	1.413	1.353
TRENQUE LAUQUEN	8.457	4.339	4.118
TRES ARROYOS	9.646	5.829	3.817
TRES DE FEBRERO	28.995	15.858	13.137
TRES LOMAS	1.929	1.024	905

Municipio	Matrícula	Varones	Mujeres
25 DE MAYO	6.431	3.266	3.165
VICENTE LÓPEZ	12.137	7.075	5.062
VILLA GESELL	6.312	3.380	2.932
VILLARINO	7.566	3.846	3.720
ZÁRATE	24.235	12.742	11.493

Nota: los niveles objeto de este Censo son: Inicial, Primario, Secundario, Modalidad Especial y Otras Modalidades (incluye Artística y Técnico Profesional).

Fuente: Censo Provincial de Matrícula Educativa 2017.

Cuadro 7.2.3. Matrícula del sector estatal provincial por grupos de edad y Municipio. Provincia de Buenos Aires. Año 2017

Municipio	Matrícula	Menores de 3 años	3 a 5 años	6 a 11 años	12 a 17 años	Más de 17 años	Ignorado*
Total Provincia	2.381.365	16.047	361.031	940.406	874.024	82.513	107.344
ADOLFO ALSINA	3.188	153	580	1.086	1.176	85	108
ADOLFO GONZALES CHAVES	2.265	173	469	820	656	81	66
ALBERTI	2.169	117	391	830	741	54	36
ALMIRANTE BROWN	76.263	235	9.808	32.057	29.392	2.961	1.810
ARRECIFES	6.663	96	1.268	2.557	2.472	229	41
AVELLANEDA	46.053	284	4.530	18.697	18.458	1.851	2.233
AYACUCHO	4.575	78	808	1.765	1.757	96	71
AZUL	11.716	180	2.236	4.143	4.065	444	648
BAHÍA BLANCA	46.416	267	8.933	18.988	15.966	1.396	866
BALCARCE	8.716	134	1.676	3.194	3.501	185	26
BARADERO	6.734	27	1.048	2.604	2.698	243	114
BENITO JUÁREZ	4.572	211	785	1.476	1.768	138	194
BERAZATEGUI	51.822	311	8.603	18.904	18.933	2.082	2.989
BERISSO	17.228	51	2.768	6.292	5.807	761	1.549
BOLÍVAR	6.434	108	1.233	2.493	2.275	157	168
BRAGADO	8.769	199	1.669	3.628	2.893	212	168
BRANDSEN	7.302	21	1.377	2.876	2.718	160	150
CAMPANA	20.672	130	3.738	8.186	7.739	741	138
CAÑUELAS	14.761	60	2.177	5.809	5.354	616	745
CAPITÁN SARMIENTO	3.581	102	650	1.374	1.328	86	41
CARLOS CASARES	5.080	149	1.050	1.865	1.798	152	66
CARLOS TEJEDOR	2.488	121	437	848	956	47	79
CARMEN DE ARECO	3.795	47	722	1.442	1.380	102	102
CASTELLI	1.628	67	278	549	621	47	66
CHACABUCO	10.022	68	1.577	4.083	3.562	125	607
CHASCOMÚS	6.615	46	1.324	2.572	2.301	259	113
CHIVILCOY	12.248	191	1.997	4.626	4.744	463	227
COLÓN	4.291	87	849	1.508	1.607	140	100
CORONEL DE MARINA L. ROSALES	12.704	76	2.367	5.178	4.566	450	67
CORONEL DORREGO	2.432	109	384	898	941	69	31
CORONEL PRINGLES	4.369	186	964	1.773	1.253	138	55
CORONEL SUÁREZ	7.114	361	1.319	2.623	2.492	187	132
DAIREAUX	3.600	101	644	1.367	1.287	79	122
DOLORES	5.282	181	766	1.910	2.190	145	90
ENSENADA	10.643	223	2.249	3.991	3.213	278	689
ESCOBAR	40.209	63	4.935	15.251	15.074	1.832	3.054
ESTEBAN ECHEVERRÍA	52.834	18	7.773	23.137	19.224	1.502	1.180
EXALTACIÓN DE LA CRUZ	6.637	46	1.227	2.682	2.035	205	442
EZEIZA	34.255	102	5.499	14.268	12.528	1.043	815

Municipio	Matrícula	Meno- res de 3 años	3 a 5 años	6 a 11 años	12 a 17 años	Más de 17 años	Ignorado*
FLORENCIO VARELA	77.970	33	9.847	31.966	28.058	2.081	5.985
FLORENTINO AMEGHINO	2.059	54	373	846	735	40	11
GENERAL ALVARADO	5.820	26	986	2.133	2.320	256	99
GENERAL ALVEAR	1.946	39	331	748	747	56	25
GENERAL ARENALES	2.454	84	467	985	825	57	36
GENERAL BELGRANO	3.195	101	681	1.290	1.060	51	12
GENERAL GUIDO	672	19	112	258	263	15	5
GENERAL JUAN MADARIAGA	5.497	90	1.015	2.039	2.143	130	80
GENERAL LA MADRID	2.757	77	526	946	1.059	54	95
GENERAL LAS HERAS	2.883	44	563	920	1.206	122	28
GENERAL LAVALLE	1.533	70	267	546	598	39	13
GENERAL PAZ	2.491	11	522	963	915	50	30
GENERAL PINTO	2.608	34	473	1.014	1.002	58	27
GENERAL PUEYRREDÓN	66.644	116	8.494	24.142	27.310	2.620	3.962
GENERAL RODRÍGUEZ	27.025	139	5.144	11.283	8.512	687	1.260
GENERAL SAN MARTÍN	45.668	238	7.107	16.761	16.697	1.823	3.042
GENERAL VIAMONTE	3.274	157	686	1.254	1.077	84	16
GENERAL VILLEGAS	7.108	188	1.332	2.723	2.301	165	399
GUAMINÍ	2.747	120	495	988	997	27	120
HIPÓLITO YRIGOYEN	1.683	107	292	613	600	45	26
HURLINGHAM	21.862	55	3.082	9.076	7.982	1.089	578
ITUZAINGÓ	19.953	38	3.504	7.239	7.580	788	804
JOSÉ C. PAZ	49.504	39	5.436	20.601	18.460	1.680	3.288
JUNÍN	15.595	138	2.730	5.898	5.717	569	543
LA COSTA	16.787	207	3.070	6.334	6.095	561	520
LA MATANZA	190.436	225	22.787	81.392	66.288	5.781	13.963
LA PLATA	99.565	396	16.234	38.676	34.749	3.375	6.135
LANÚS	55.746	213	7.316	21.286	21.508	2.483	2.940
LAPRIDA	2.933	165	523	1.066	1.025	90	64
LAS FLORES	4.901	82	861	1.761	1.898	191	108
LEANDRO N. ALEM	4.051	72	786	1.663	1.377	80	73
LEZAMA	955	48	167	345	328	53	14
LINCOLN	6.877	328	1.271	2.619	2.232	187	240
LOBERÍA	3.596	131	641	1.179	1.384	121	140
LOBOS	7.634	188	1.596	2.820	2.714	262	54
LOMAS DE ZAMORA	87.563	199	9.571	35.642	32.860	3.538	5.753
LUJÁN	19.075	190	3.520	7.359	7.048	600	358
MAGDALENA	4.514	29	879	1.616	1.700	177	113
MAIPÚ	2.073	94	378	728	787	58	28
MALVINAS ARGENTINAS	39.273	111	6.164	15.444	15.267	1.512	775
MAR CHIQUITA	4.998	39	817	2.012	1.913	132	85
MARCOS PAZ	13.298	82	2.399	5.292	4.685	556	284
MERCEDES	10.422	162	1.968	3.755	3.885	365	287
MERLO	96.863	52	13.803	38.708	36.040	3.359	4.901
MONTE	3.763	39	703	1.542	1.376	82	21

Municipio	Matrícula	Menores de 3 años	3 a 5 años	6 a 11 años	12 a 17 años	Más de 17 años	Ignorado*
MONTE HERMOSO	1.866	77	359	729	647	39	15
MORENO	92.937	147	13.252	39.381	32.662	2.623	4.872
MORÓN	36.402	263	4.966	12.149	15.691	1.895	1.438
NAVARRO	3.350	74	695	1.224	1.214	117	26
NECOCHEA	15.754	140	2.557	6.098	6.206	606	147
9 DE JULIO	9.600	174	1.791	3.662	3.275	415	283
OLAVARRÍA	18.829	155	3.342	7.522	6.580	556	674
PATAGONES	6.841	147	1.460	2.477	2.388	279	90
PEHUAJÓ	8.567	187	1.541	3.193	3.256	232	158
PELLEGRINI	1.013	72	296	250	318	59	18
PERGAMINO	16.974	6	2.812	7.437	5.848	501	370
PILA	1.019	32	190	383	388	20	6
PILAR	55.860	3	7.737	22.316	19.210	1.635	4.959
PINAMAR	8.266	53	1.494	3.415	2.822	202	280
PRESIDENTE PERÓN	19.917	42	3.469	8.823	6.172	494	917
PUAN	2.015	161	428	680	624	58	64
PUNTA INDIO	2.305	64	465	775	903	50	48
QUILMES	82.949	210	13.064	31.790	31.067	3.286	3.532
RAMALLO	9.094	161	1.861	3.592	3.120	253	107
RAUCH	2.276	13	536	1.085	530	93	19
RIVADAVIA	3.541	51	825	1.205	1.203	128	129
ROJAS	4.974	87	844	1.981	1.793	167	102
ROQUE PÉREZ	3.389	96	591	1.335	1.252	75	40
SAAVEDRA	3.192	179	590	1.162	1.127	87	47
SALADILLO	6.922	120	1.260	2.795	2.356	284	107
SALLIQUELÓ	2.086	108	332	724	736	89	97
SALTO	7.381	102	1.333	3.017	2.526	200	203
SAN ANDRÉS DE GILES	5.017	144	965	1.733	1.705	157	313
SAN ANTONIO DE ARECO	3.418	26	585	1.328	1.314	120	45
SAN CAYETANO	1.652	68	307	737	481	42	17
SAN FERNANDO	17.432	56	2.867	6.816	6.889	745	59
SAN ISIDRO	20.214	81	1.913	7.524	8.703	1.125	868
SAN MIGUEL	37.900	6	5.829	13.974	14.838	1.614	1.639
SAN NICOLÁS	22.704	273	3.926	8.886	8.352	821	446
SAN PEDRO	13.977	85	2.095	5.911	5.358	463	65
SAN VICENTE	19.732	49	3.156	8.287	7.063	537	640
SUIPACHA	1.832	93	434	651	590	49	15
TANDIL	19.541	85	3.662	7.669	7.174	442	509
TAPALQUÉ	2.281	102	309	902	862	24	82
TIGRE	54.914	58	8.127	20.966	20.948	1.908	2.907
TORDILLO	542	-	117	185	211	23	6
TORNQUIST	2.766	186	572	896	966	49	97
TRENQUE LAUQUEN	8.457	248	1.603	3.036	2.883	375	312
TRES ARROYOS	9.646	168	1.856	3.662	3.402	309	249
TRES DE FEBRERO	28.995	218	4.214	10.585	11.742	1.288	948
TRES LOMAS	1.929	112	301	704	678	90	44

Municipio	Matrícula	Meno- res de 3 años	3 a 5 años	6 a 11 años	12 a 17 años	Más de 17 años	Ignorado*
25 DE MAYO	6.431	247	1.259	2.502	2.231	120	72
VICENTE LÓPEZ	12.137	206	1.833	4.269	4.890	673	266
VILLA GESELL	6.312	72	1.222	2.409	2.267	148	194
VILLARINO	7.566	149	1.340	2.875	2.912	216	74
ZÁRATE	24.235	143	3.422	9.878	8.859	742	1.191

Nota: los niveles objeto de este Censo son: Inicial, Primario, Secundario, Modalidad Especial y Otras Modalidades (incluye Artística y Técnico Profesional).

*Nota 1: la edad surge de tomar fecha de nacimiento de una base de datos oficial. Los casos ignorados no poseen fecha de nacimiento en dicha base.

Fuente: Censo Provincial de Matrícula Educativa 2017.

Cuadro 7.2.4. Matrícula del sector estatal provincial por nivel/modalidad y Municipio. Provincia de Buenos Aires. Año 2017

Municipio	Matrícula	Inicial	Primaria	Secundaria	Especial	Otras modalidades
Total Provincia	2.381.365	382.145	1.008.834	757.361	58.669	174.356
ADOLFO ALSINA	3.188	735	1.146	845	80	382
ADOLFO GONZALES CHAVES	2.265	597	818	516	168	166
ALBERTI	2.169	487	840	558	67	217
ALMIRANTE BROWN	76.263	10.023	33.785	27.441	1.744	3.270
ARRECIFES	6.663	1.331	2.608	1.584	208	932
AVELLANEDA	46.053	5.256	19.569	14.926	1.720	4.582
AYACUCHO	4.575	864	1.835	1.305	85	486
AZUL	11.716	2.445	4.338	3.323	877	733
BAHÍA BLANCA	46.416	8.989	19.644	13.112	1.508	3.163
BALCARCE	8.716	1.815	3.177	2.925	204	595
BARADERO	6.734	1.047	2.683	1.901	264	839
BENITO JUÁREZ	4.572	911	1.547	1.234	339	541
BERAZATEGUI	51.822	9.225	20.796	16.255	767	4.779
BERISSO	17.228	3.031	7.076	4.968	385	1.768
BOLÍVAR	6.434	1.305	2.536	1.638	416	539
BRAGADO	8.769	1.818	3.669	2.444	371	467
BRANDSEN	7.302	1.400	2.988	1.872	142	900
CAMPANA	20.672	3.750	8.265	6.762	487	1.408
CAÑUELAS	14.761	2.308	6.322	4.776	321	1.034
CAPITÁN SARMIENTO	3.581	725	1.376	1.117	176	187
CARLOS CASARES	5.080	1.111	1.882	1.370	213	504
CARLOS TEJEDOR	2.488	533	869	844	107	135
CARMEN DE ARECO	3.795	781	1.510	1.216	62	226
CASTELLI	1.628	342	554	621	111	-
CHACABUCO	10.022	1.662	4.309	3.290	269	492
CHASCOMÚS	6.615	1.354	2.630	1.607	307	717
CHIVILCOY	12.248	2.082	4.663	4.080	640	783
COLÓN	4.291	943	1.604	1.383	71	290
CORONEL DE MARINA L. ROSALES	12.704	2.363	5.227	3.532	356	1.226
CORONEL DORREGO	2.432	475	899	555	101	402
CORONEL PRINGLES	4.369	1.120	1.786	874	133	456
CORONEL SUÁREZ	7.114	1.622	2.678	2.003	217	594
DAIREAUX	3.600	714	1.452	1.073	106	255
DOLORES	5.282	919	1.924	1.795	230	414
ENSENADA	10.643	2.525	4.468	2.427	129	1.094
ESCOBAR	40.209	5.336	16.957	11.279	615	6.022
ESTEBAN ECHEVERRÍA	52.834	7.852	24.361	19.378	465	778
EXALTACIÓN DE LA CRUZ	6.637	1.385	2.853	1.837	190	372
EZEIZA	34.255	5.584	15.241	11.815	330	1.285
FLORENCIO VARELA	77.970	10.202	36.893	25.774	661	4.440

Municipio	Matrícula	Inicial	Primaria	Secundaria	Especial	Otras modalidades
FLORENTINO AMEGHINO	2.059	387	850	550	128	144
GENERAL ALVARADO	5.820	999	2.179	1.276	468	898
GENERAL ALVEAR	1.946	352	755	724	108	7
GENERAL ARENALES	2.454	526	991	759	177	1
GENERAL BELGRANO	3.195	767	1.307	843	61	217
GENERAL GUIDO	672	131	266	275	-	-
GENERAL JUAN MADARIAGA	5.497	1.054	2.018	1.448	376	601
GENERAL LA MADRID	2.757	584	994	871	95	213
GENERAL LAS HERAS	2.883	611	918	759	101	494
GENERAL LAVALLE	1.533	336	548	567	79	3
GENERAL PAZ	2.491	523	957	796	75	140
GENERAL PINTO	2.608	472	1.008	792	194	142
GENERAL PUEYRREDÓN	66.644	8.953	26.027	22.981	3.712	4.971
GENERAL RODRÍGUEZ	27.025	5.335	12.061	7.632	641	1.356
GENERAL SAN MARTÍN	45.668	7.707	18.713	14.107	831	4.310
GENERAL VIAMONTE	3.274	818	1.284	554	147	471
GENERAL VILLEGAS	7.108	1.511	2.937	2.088	200	372
GUAMINÍ	2.747	637	1.037	931	46	96
HIPÓLITO YRIGOYEN	1.683	370	626	538	85	64
HURLINGHAM	21.862	3.193	9.302	6.441	749	2.177
ITUZAINGÓ	19.953	3.680	7.825	7.061	68	1.319
JOSÉ C. PAZ	49.504	5.431	23.404	18.322	432	1.915
JUNÍN	15.595	2.868	6.080	5.097	683	867
LA COSTA	16.787	3.256	6.683	4.830	561	1.457
LA MATANZA	190.436	25.042	89.292	63.023	3.287	9.792
LA PLATA	99.565	17.285	42.317	29.897	2.838	7.228
LANÚS	55.746	7.733	23.334	19.316	1.109	4.254
LAPRIDA	2.933	601	1.089	793	173	277
LAS FLORES	4.901	935	1.799	1.260	324	583
LEANDRO N. ALEM	4.051	829	1.675	1.113	192	242
LEZAMA	955	212	324	323	94	2
LINCOLN	6.877	1.433	2.775	1.591	578	500
LOBERÍA	3.596	745	1.241	955	129	526
LOBOS	7.634	1.723	2.948	2.065	312	586
LOMAS DE ZAMORA	87.563	9.897	39.506	29.418	1.823	6.919
LUJÁN	19.075	3.666	7.695	6.263	356	1.095
MAGDALENA	4.514	907	1.644	981	124	858
MAIPÚ	2.073	438	711	732	192	-
MALVINAS ARGENTINAS	39.273	6.324	16.367	14.191	220	2.171
MAR CHIQUITA	4.998	862	2.061	1.479	253	343
MARCOS PAZ	13.298	2.388	5.495	3.633	409	1.373
MERCEDES	10.422	1.987	3.911	2.928	624	972
MERLO	96.863	14.735	41.257	33.332	1.250	6.289
MONTE	3.763	740	1.575	1.099	102	247
MONTE HERMOSO	1.866	406	735	455	88	182

Municipio	Matrícula	Inicial	Primaria	Secundaria	Especial	Otras modalidades
MORENO	92.937	13.406	43.811	29.746	1.260	4.714
MORÓN	36.402	5.097	12.425	14.101	1.401	3.378
NAVARRO	3.350	731	1.229	635	239	516
NECOCHEA	15.754	2.689	6.132	4.560	623	1.750
9 DE JULIO	9.600	1.896	3.819	2.543	200	1.142
OLAVARRÍA	18.829	3.545	7.849	5.326	763	1.346
PATAGONES	6.841	1.558	2.518	2.125	364	276
PEHUAJÓ	8.567	1.703	3.225	2.804	292	543
PELLEGRINI	1.013	364	258	242	70	79
PERGAMINO	16.974	2.886	7.764	4.540	351	1.433
PILA	1.019	214	390	381	34	-
PILAR	55.860	8.068	25.595	18.356	915	2.926
PINAMAR	8.266	1.562	3.561	2.168	288	687
PRESIDENTE PERÓN	19.917	3.476	9.619	5.300	447	1.075
PUAN	2.015	568	721	566	106	54
PUNTA INDIO	2.305	528	781	717	58	221
QUILMES	82.949	13.362	34.231	26.434	1.620	7.302
RAMALLO	9.094	1.913	3.608	2.387	355	831
RAUCH	2.276	545	1.090	417	52	172
RIVADAVIA	3.541	894	1.275	970	126	276
ROJAS	4.974	876	1.982	1.548	207	361
ROQUE PÉREZ	3.389	668	1.318	1.020	142	241
SAAVEDRA	3.192	741	1.219	639	100	493
SALADILLO	6.922	1.338	2.800	1.342	333	1.109
SALLIQUELÓ	2.086	451	742	551	58	284
SALTO	7.381	1.361	3.079	1.702	484	755
SAN ANDRÉS DE GILES	5.017	1.147	1.981	1.363	81	445
SAN ANTONIO DE ARECO	3.418	612	1.368	964	89	385
SAN CAYETANO	1.652	364	700	374	166	48
SAN FERNANDO	17.432	2.938	7.023	6.139	267	1.065
SAN ISIDRO	20.214	2.049	8.014	8.777	242	1.132
SAN MIGUEL	37.900	6.095	15.201	13.382	422	2.800
SAN NICOLÁS	22.704	4.140	9.052	5.992	706	2.814
SAN PEDRO	13.977	2.138	6.086	4.418	368	967
SAN VICENTE	19.732	3.626	8.435	5.936	211	1.524
SUIPACHA	1.832	525	651	560	95	1
TANDIL	19.541	3.757	7.909	4.788	491	2.596
TAPALQUÉ	2.281	382	919	869	108	3
TIGRE	54.914	8.453	23.248	18.427	492	4.294
TORDILLO	542	117	191	221	-	13
TORNQUIST	2.766	754	946	708	107	251
TRENQUE LAUQUEN	8.457	1.738	3.209	2.346	294	870
TRES ARROYOS	9.646	2.028	3.831	2.717	120	950
TRES DE FEBRERO	28.995	4.329	11.022	9.438	1.563	2.643
TRES LOMAS	1.929	397	732	373	70	357

Municipio	Matrícula	Inicial	Primaria	Secundaria	Especial	Otras modalidades
25 DE MAYO	6.431	1.427	2.560	1.911	275	258
VICENTE LÓPEZ	12.137	1.953	4.381	4.070	489	1.244
VILLA GESELL	6.312	1.281	2.511	2.246	241	33
VILLARINO	7.566	1.412	2.858	2.654	362	280
ZÁRATE	24.235	3.687	10.666	6.224	386	3.272

Nota: los niveles objeto de este Censo son: Inicial, Primario, Secundario, Modalidad Especial y Otras Modalidades (incluye Artística y Técnico Profesional).

Fuente: Censo Provincial de Matrícula Educativa 2017.

Cuadro 7.2.5. Secciones educativas del sector estatal provincial por nivel/modalidad y Municipio.

Provincia de Buenos Aires. Año 2017

Municipio	Secciones	Inicial	Primaria	Secundaria	Especial	Otras modalidades
Total Provincia	115.497	17.405	45.863	38.037	6.198	7.994
ADOLFO ALSINA	198	46	76	52	9	15
ADOLFO GONZALES CHAVES	177	42	52	44	24	15
ALBERTI	144	35	55	31	7	16
ALMIRANTE BROWN	3.583	492	1.481	1.307	182	121
ARRECIFES	372	72	142	78	43	37
AVELLANEDA	2.121	235	863	688	115	220
AYACUCHO	292	50	122	85	12	23
AZUL	739	132	243	187	128	49
BAHÍA BLANCA	2.523	468	980	731	193	151
BALCARCE	517	94	227	159	11	26
BARADERO	373	58	147	99	29	40
BENITO JUÁREZ	277	47	87	66	33	44
BERAZATEGUI	2.320	363	899	801	69	188
BERISSO	863	133	295	297	41	97
BOLIVAR	380	72	138	90	42	38
BRAGADO	512	98	193	131	58	32
BRANDSEN	398	61	149	126	24	38
CAMPANA	1.006	167	368	340	64	67
CAÑUELAS	642	90	268	203	35	46
CAPITÁN SARMIENTO	227	45	68	62	36	16
CARLOS CASARES	328	58	121	92	21	36
CARLOS TEJEDOR	187	34	68	56	17	12
CARMEN DE ARECO	224	49	91	69	5	10
CASTELLI	110	18	44	32	16	-
CHACABUCO	506	86	227	149	21	23
CHASCOMÚS	395	76	149	91	45	34
CHIVILCOY	764	144	282	215	92	31
COLÓN	242	47	90	77	12	16
CORONEL DE MARINA L. ROSALES	622	117	248	176	28	53
CORONEL DORREGO	201	33	61	41	14	52
CORONEL PRINGLES	277	65	108	66	19	19
CORONEL SUÁREZ	468	102	163	155	19	29
DAIREAUX	215	41	82	72	5	15
DOLORES	286	42	95	77	37	35
ENSENADA	525	111	196	150	12	56
ESCOBAR	1.778	241	668	547	86	236
ESTEBAN ECHEVERRÍA	2.131	344	920	793	48	26
EXALTACIÓN DE LA CRUZ	320	60	124	87	23	26
EZEIZA	1.358	250	558	477	25	48

Municipio	Secciones	Inicial	Primaria	Secundaria	Especial	Otras modalidades
FLORENCIO VARELA	3.018	355	1.398	1.024	58	183
FLORENTINO AMEGHINO	155	27	52	39	28	9
GENERAL ALVARADO	359	50	121	59	77	52
GENERAL ALVEAR	231	42	121	52	16	-
GENERAL ARENALES	180	28	61	67	24	-
GENERAL BELGRANO	194	39	72	58	11	14
GENERAL GUIDO	65	9	31	25	-	-
GENERAL JUAN MADARIAGA	295	58	101	73	38	25
GENERAL LA MADRID	194	34	74	55	12	19
GENERAL LAS HERAS	195	30	68	49	24	24
GENERAL LAVALLE	92	17	30	32	13	-
GENERAL PAZ	199	32	82	63	13	9
GENERAL PINTO	161	30	65	46	8	12
GENERAL PUEYRREDÓN	3.276	369	1.253	1.083	359	212
GENERAL RODRÍGUEZ	940	195	356	273	68	48
GENERAL SAN MARTÍN	2.329	327	896	860	55	191
GENERAL VIAMONTE	218	47	83	33	19	36
GENERAL VILLEGAS	471	105	175	135	31	25
GUAMINÍ	198	41	75	61	14	7
HIPÓLITO YRIGOYEN	107	21	40	28	11	7
HURLINGHAM	1.257	155	462	426	109	105
ITUZAINGÓ	953	152	360	380	8	53
JOSÉ C. PAZ	1.973	210	867	801	47	48
JUNÍN	877	137	305	302	75	58
LA COSTA	767	130	280	226	69	62
LA MATANZA	8.646	1.027	3.725	3.232	279	383
LA PLATA	4.702	712	1.630	1.606	371	383
LANÚS	2.685	331	1.071	972	100	211
LAPRIDA	183	35	66	46	16	20
LAS FLORES	367	53	173	59	48	34
LEANDRO N. ALEM	269	44	94	62	52	17
LEZAMA	86	11	34	28	13	-
LINCOLN	436	83	176	80	68	29
LOBERÍA	243	46	100	62	4	31
LOBOS	442	90	178	98	41	35
LOMAS DE ZAMORA	3.956	382	1.701	1.477	96	300
LUJÁN	920	171	382	282	40	45
MAGDALENA	304	52	108	91	9	44
MAIPÚ	157	23	46	55	33	-
MALVINAS ARGENTINAS	1.838	247	764	728	26	73
MAR CHIQUITA	278	45	104	70	42	17
MARCOS PAZ	573	97	217	161	41	57
MERCEDES	650	120	225	188	61	56
MERLO	3.836	502	1.588	1.381	120	245
MONTE	188	41	78	55	4	10

Municipio	Secciones	Inicial	Primaria	Secundaria	Especial	Otras modalidades
MONTE HERMOSO	103	20	32	30	9	12
MORENO	3.713	511	1.650	1.278	90	184
MORÓN	1.914	228	645	783	130	128
NAVARRO	230	51	89	40	23	27
NECOCHEA	866	128	353	255	50	80
9 DE JULIO	582	112	219	172	22	57
OLAVARRÍA	977	175	389	265	63	85
PATAGONES	461	78	159	153	54	17
PEHUAJÓ	564	95	228	187	18	36
PELLEGRINI	87	19	29	26	7	6
PERGAMINO	874	133	390	252	41	58
PILA	76	15	28	27	6	-
PILAR	2.060	282	861	720	90	107
PINAMAR	340	64	134	82	32	28
PRESIDENTE PERÓN	703	131	316	175	38	43
PUAN	164	36	56	51	14	7
PUNTA INDIO	166	32	62	49	8	15
QUILMES	3.754	557	1.499	1.278	128	292
RAMALLO	463	83	180	118	38	44
RAUCH	177	35	82	31	18	11
RIVADAVIA	278	67	104	72	14	21
ROJAS	293	48	116	82	25	22
ROQUE PÉREZ	214	46	78	60	18	12
SAAVEDRA	218	53	76	47	7	35
SALADILLO	453	81	193	74	48	57
SALLIQUELÓ	145	27	42	52	7	17
SALTO	406	68	141	102	60	35
SAN ANDRÉS DE GILES	325	71	130	91	10	23
SAN ANTONIO DE ARECO	214	37	79	61	15	22
SAN CAYETANO	130	21	40	21	41	7
SAN FERNANDO	1.037	175	419	367	24	52
SAN ISIDRO	1.163	98	427	539	35	64
SAN MIGUEL	1.702	254	657	639	39	113
SAN NICOLÁS	1.121	184	447	292	81	117
SAN PEDRO	702	110	313	202	42	35
SAN VICENTE	665	140	255	214	11	45
SUIPACHA	119	37	45	32	5	-
TANDIL	1.030	211	394	264	34	127
TAPALQUÉ	203	35	100	47	21	-
TIGRE	2.643	385	1.024	984	36	214
TORDILLO	39	7	14	17	-	1
TORNQUIST	199	43	69	49	18	20
TRENQUE LAUQUEN	547	105	213	144	40	45
TRES ARROYOS	542	104	226	156	4	52
TRES DE FEBRERO	1.579	225	600	510	126	118

Municipio	Secciones	Inicial	Primaria	Secundaria	Especial	Otras modalidades
TRES LOMAS	123	23	44	27	8	21
25 DE MAYO	420	98	192	105	14	11
VICENTE LÓPEZ	833	121	280	301	48	83
VILLA GESELL	277	54	104	90	29	-
VILLARINO	489	75	179	170	49	16
ZÁRATE	1.050	147	425	272	59	147

Nota: los niveles objeto de este Censo son: Inicial, Primario, Secundario, Modalidad Especial y Otras Modalidades (incluye Artística y Técnico Profesional).

Fuente: Censo Provincial de Matrícula Educativa 2017.

Cuadro 7.2.6. Establecimientos educativos del sector estatal provincial por nivel/modalidad y Municipio. Provincia de Buenos Aires. Año 2017

Municipio	Establecimientos	Inicial	Primaria	Secundaria	Especial	Otras modalidades
Total Provincia	10.632	3.062	4.182	2.594	455	339
ADOLFO ALSINA	48	15	21	8	3	1
ADOLFO GONZALES CHAVES	38	11	17	6	2	2
ALBERTI	29	10	12	3	2	2
ALMIRANTE BROWN	238	58	81	86	10	3
ARRECIFES	45	14	19	8	2	2
AVELLANEDA	145	35	55	38	10	7
AYACUCHO	64	16	35	9	2	2
AZUL	109	34	49	16	7	3
BAHÍA BLANCA	199	58	71	52	14	4
BALCARCE	80	26	35	16	2	1
BARADERO	57	17	24	12	2	2
BENITO JUÁREZ	32	9	11	6	3	3
BERAZATEGUI	165	46	54	54	4	7
BERISSO	58	16	21	16	2	3
BOLIVAR	80	28	36	11	3	2
BRAGADO	58	19	24	10	3	2
BRANDSEN	49	17	18	12	1	1
CAMPANA	92	26	30	28	5	3
CAÑUELAS	77	20	32	21	2	2
CAPITÁN SARMIENTO	27	9	11	4	2	1
CARLOS CASARES	55	17	22	11	3	2
CARLOS TEJEDOR	42	14	18	6	2	2
CARMEN DE ARECO	42	16	18	6	1	1
CASTELLI	27	6	18	2	1	-
CHACABUCO	82	28	36	15	2	1
CHASCOMÚS	67	18	32	10	4	3
CHIVILCOY	92	27	46	14	3	2
COLÓN	32	12	12	6	1	1
CORONEL DE MARINA L. ROSALES	65	21	24	14	4	2
CORONEL DORREGO	43	13	21	4	2	3
CORONEL PRINGLES	55	19	25	7	3	1
CORONEL SUÁREZ	76	27	30	14	3	2
DAIREAUX	45	16	19	7	2	1
DOLORES	40	8	22	6	2	2
ENSENADA	40	13	15	9	1	2
ESCOBAR	108	30	35	35	4	4
ESTEBAN ECHEVERRÍA	132	37	44	44	6	1
EXALTACIÓN DE LA CRUZ	44	15	18	8	1	2
EZEIZA	88	29	27	26	4	2

Municipio	Establecimientos	Inicial	Primaria	Secundaria	Especial	Otras modalidades
FLORENCIO VARELA	189	46	69	65	4	5
FLORENTINO AMEGHINO	22	6	8	4	2	2
GENERAL ALVARADO	42	14	13	8	3	4
GENERAL ALVEAR	43	12	25	5	1	-
GENERAL ARENALES	27	8	10	7	2	-
GENERAL BELGRANO	34	10	16	5	1	2
GENERAL GUIDO	22	4	15	3	-	-
GENERAL JUAN MADARIAGA	50	18	21	7	2	2
GENERAL LA MADRID	37	12	16	5	1	3
GENERAL LAS HERAS	32	12	14	4	1	1
GENERAL LAVALLE	20	7	9	3	1	-
GENERAL PAZ	43	13	23	5	1	1
GENERAL PINTO	32	9	14	5	3	1
GENERAL PUEYRREDÓN	230	53	79	75	17	6
GENERAL RODRÍGUEZ	73	23	23	23	3	1
GENERAL SAN MARTÍN	164	46	58	51	4	5
GENERAL VIAMONTE	40	14	17	4	2	3
GENERAL VILLEGAS	79	30	33	11	3	2
GUAMINÍ	43	15	18	7	2	1
HIPÓLITO YRIGOYEN	17	4	7	3	2	1
HURLINGHAM	83	20	31	25	3	4
ITUZAINGÓ	62	18	21	20	1	2
JOSÉ C. PAZ	107	24	39	39	3	2
JUNÍN	98	30	36	24	5	3
LA COSTA	52	18	15	14	3	2
LA MATANZA	494	117	186	166	13	12
LA PLATA	315	91	99	94	21	10
LANÚS	192	44	68	63	9	8
LAPRIDA	33	11	16	2	2	2
LAS FLORES	61	14	38	4	2	3
LEANDRO N. ALEM	40	13	16	5	5	1
LEZAMA	17	3	11	2	1	-
LINCOLN	83	27	39	8	6	3
LOBERÍA	57	16	31	6	2	2
LOBOS	71	26	31	9	2	3
LOMAS DE ZAMORA	264	48	97	101	9	9
LUJÁN	91	32	34	21	3	1
MAGDALENA	55	17	22	11	2	3
MAIPÚ	27	8	13	4	2	-
MALVINAS ARGENTINAS	119	30	41	43	2	3
MAR CHIQUITA	51	15	24	7	3	2
MARCOS PAZ	50	16	18	10	4	2
MERCEDES	78	25	31	14	4	4
MERLO	227	57	77	82	6	5
MONTE	35	12	15	6	1	1

Municipio	Establecimientos	Inicial	Primaria	Secundaria	Especial	Otras modalidades
MONTE HERMOSO	12	4	3	2	2	1
MORENO	241	65	83	80	8	5
MORÓN	145	35	50	49	7	4
NAVARRO	54	17	28	5	2	2
NECOCHEA	93	23	42	21	3	4
9 DE JULIO	92	33	39	15	2	3
OLAVARRÍA	139	44	61	24	6	4
PATAGONES	66	21	29	9	5	2
PEHUAJÓ	79	25	34	13	4	3
PELLEGRINI	16	5	8	1	1	1
PERGAMINO	117	37	49	24	4	3
PILA	26	8	15	2	1	-
PILAR	137	39	48	42	5	3
PINAMAR	21	8	7	4	1	1
PRESIDENTE PERÓN	47	18	14	12	2	1
PUAN	40	13	16	6	4	1
PUNTA INDIO	29	8	14	5	1	1
QUILMES	259	71	87	84	8	9
RAMALLO	47	11	23	9	3	1
RAUCH	46	17	23	4	1	1
RIVADAVIA	43	15	17	6	3	2
ROJAS	48	16	22	6	2	2
ROQUE PÉREZ	48	17	24	5	1	1
SAAVEDRA	40	13	16	6	3	2
SALADILLO	70	21	38	6	2	3
SALLIQUELÓ	15	5	5	3	1	1
SALTO	47	16	18	9	2	2
SAN ANDRÉS DE GILES	65	25	26	11	1	2
SAN ANTONIO DE ARECO	37	13	15	5	2	2
SAN CAYETANO	21	6	12	1	1	1
SAN FERNANDO	97	33	32	25	5	2
SAN ISIDRO	81	14	33	24	6	4
SAN MIGUEL	116	29	37	43	4	3
SAN NICOLÁS	110	30	41	27	6	6
SAN PEDRO	82	21	39	17	3	2
SAN VICENTE	56	19	19	15	1	2
SUIPACHA	29	12	12	4	1	-
TANDIL	117	38	47	22	4	6
TAPALQUÉ	39	12	22	4	1	-
TIGRE	167	47	54	57	4	5
TORDILLO	10	3	6	1	-	-
TORNQUIST	46	14	20	6	3	3
TRENQUE LAUQUEN	95	34	41	12	5	3
TRES ARROYOS	85	30	37	12	3	3
TRES DE FEBRERO	132	32	48	41	7	4

Municipio	Establecimientos	Inicial	Primaria	Secundaria	Especial	Otras modalidades
TRES LOMAS	19	6	8	2	1	2
25 DE MAYO	90	30	44	12	3	1
VICENTE LÓPEZ	68	18	24	19	3	4
VILLA GESELL	21	7	7	6	1	-
VILLARINO	73	20	35	12	4	2
ZÁRATE	93	26	35	24	3	5

Nota: los niveles objeto de este Censo son: Inicial, Primario, Secundario, Modalidad Especial y Otras Modalidades (incluye Artística y Técnico Profesional).

Fuente: Censo Provincial de Matrícula Educativa 2017.

Cuadro 7.2.7. Matrícula del sector estatal provincial por recepción de algún servicio alimentario y Municipio. Provincia de Buenos Aires. Año 2017

Municipio	Matrícula	Recibe	No recibe
Total Provincia	2.381.365	1.719.106	662.259
ADOLFO ALSINA	3.188	2.462	726
ADOLFO GONZALES CHAVES	2.265	1.697	568
ALBERTI	2.169	1.778	391
ALMIRANTE BROWN	76.263	64.286	11.977
ARRECIFES	6.663	5.060	1.603
AVELLANEDA	46.053	29.795	16.258
AYACUCHO	4.575	2.139	2.436
AZUL	11.716	5.831	5.885
BAHÍA BLANCA	46.416	21.559	24.857
BALCARCE	8.716	2.849	5.867
BARADERO	6.734	2.893	3.841
BENITO JUÁREZ	4.572	3.966	606
BERAZATEGUI	51.822	39.275	12.547
BERISSO	17.228	12.616	4.612
BOLÍVAR	6.434	4.051	2.383
BRAGADO	8.769	5.014	3.755
BRANDSEN	7.302	4.264	3.038
CAMPANA	20.672	10.715	9.957
CAÑUELAS	14.761	9.205	5.556
CAPITÁN SARMIENTO	3.581	2.614	967
CARLOS CASARES	5.080	3.883	1.197
CARLOS TEJEDOR	2.488	2.373	115
CARMEN DE ARECO	3.795	1.984	1.811
CASTELLI	1.628	1.002	626
CHACABUCO	10.022	2.785	7.237
CHASCOMÚS	6.615	4.583	2.032
CHIVILCOY	12.248	7.862	4.386
COLÓN	4.291	2.249	2.042
CORONEL DE MARINA L. ROSALES	12.704	7.693	5.011
CORONEL DORREGO	2.432	1.741	691
CORONEL PRINGLES	4.369	1.906	2.463
CORONEL SUÁREZ	7.114	2.887	4.227
DAIREAUX	3.600	2.584	1.016
DOLORES	5.282	3.728	1.554
ENSENADA	10.643	9.462	1.181
ESCOBAR	40.209	27.988	12.221
ESTEBAN ECHEVERRÍA	52.834	38.236	14.598
EXALTACIÓN DE LA CRUZ	6.637	4.253	2.384
EZEIZA	34.255	23.819	10.436

Municipio	Matrícula	Recibe	No recibe
FLORENCIO VARELA	77.970	73.283	4.687
FLORENTINO AMEGHINO	2.059	1.490	569
GENERAL ALVARADO	5.820	5.152	668
GENERAL ALVEAR	1.946	1.623	323
GENERAL ARENALES	2.454	2.363	91
GENERAL BELGRANO	3.195	2.031	1.164
GENERAL GUIDO	672	575	97
GENERAL JUAN MADARIAGA	5.497	2.572	2.925
GENERAL LA MADRID	2.757	2.059	698
GENERAL LAS HERAS	2.883	1.917	966
GENERAL LAVALLE	1.533	1.320	213
GENERAL PAZ	2.491	1.730	761
GENERAL PINTO	2.608	1.596	1.012
GENERAL PUEYRREDÓN	66.644	36.062	30.582
GENERAL RODRÍGUEZ	27.025	22.872	4.153
GENERAL SAN MARTÍN	45.668	34.285	11.383
GENERAL VIAMONTE	3.274	2.428	846
GENERAL VILLEGAS	7.108	4.340	2.768
GUAMINÍ	2.747	2.587	160
HIPÓLITO YRIGOYEN	1.683	1.325	358
HURLINGHAM	21.862	20.531	1.331
ITUZAINGÓ	19.953	16.038	3.915
JOSÉ C. PAZ	49.504	36.894	12.610
JUNÍN	15.595	8.058	7.537
LA COSTA	16.787	13.628	3.159
LA MATANZA	190.436	169.686	20.750
LA PLATA	99.565	60.384	39.181
LANÚS	55.746	46.013	9.733
LAPRIDA	2.933	1.326	1.607
LAS FLORES	4.901	2.509	2.392
LEANDRO N. ALEM	4.051	3.721	330
LEZAMA	955	597	358
LINCOLN	6.877	5.228	1.649
LOBERÍA	3.596	2.503	1.093
LOBOS	7.634	4.410	3.224
LOMAS DE ZAMORA	87.563	74.007	13.556
LUJÁN	19.075	10.867	8.208
MAGDALENA	4.514	3.893	621
MAIPÚ	2.073	1.361	712
MALVINAS ARGENTINAS	39.273	27.677	11.596
MAR CHIQUITA	4.998	2.921	2.077
MARCOS PAZ	13.298	9.524	3.774
MERCEDES	10.422	6.545	3.877
MERLO	96.863	74.569	22.294
MONTE	3.763	3.210	553

Municipio	Matrícula	Recibe	No recibe
MONTE HERMOSO	1.866	1.251	615
MORENO	92.937	83.252	9.685
MORÓN	36.402	31.406	4.996
NAVARRO	3.350	2.849	501
NECOCHEA	15.754	7.205	8.549
9 DE JULIO	9.600	7.555	2.045
OLAVARRÍA	18.829	9.813	9.016
PATAGONES	6.841	5.965	876
PEHUAJÓ	8.567	5.586	2.981
PELLEGRINI	1.013	993	20
PERGAMINO	16.974	7.513	9.461
PILA	1.019	770	249
PILAR	55.860	32.191	23.669
PINAMAR	8.266	5.057	3.209
PRESIDENTE PERÓN	19.917	13.813	6.104
PUAN	2.015	1.888	127
PUNTA INDIO	2.305	2.212	93
QUILMES	82.949	71.878	11.071
RAMALLO	9.094	6.744	2.350
RAUCH	2.276	2.018	258
RIVADAVIA	3.541	3.008	533
ROJAS	4.974	4.282	692
ROQUE PÉREZ	3.389	2.700	689
SAAVEDRA	3.192	2.319	873
SALADILLO	6.922	5.225	1.697
SALLIQUELÓ	2.086	1.465	621
SALTO	7.381	3.886	3.495
SAN ANDRÉS DE GILES	5.017	4.518	499
SAN ANTONIO DE ARECO	3.418	2.575	843
SAN CAYETANO	1.652	1.211	441
SAN FERNANDO	17.432	13.262	4.170
SAN ISIDRO	20.214	10.314	9.900
SAN MIGUEL	37.900	27.047	10.853
SAN NICOLÁS	22.704	12.312	10.392
SAN PEDRO	13.977	8.849	5.128
SAN VICENTE	19.732	11.350	8.382
SUIPACHA	1.832	1.720	112
TANDIL	19.541	9.895	9.646
TAPALQUÉ	2.281	2.210	71
TIGRE	54.914	30.013	24.901
TORDILLO	542	369	173
TORNQUIST	2.766	2.070	696
TRENQUE LAUQUEN	8.457	5.477	2.980
TRES ARROYOS	9.646	5.525	4.121
TRES DE FEBRERO	28.995	25.615	3.380

Municipio	Matrícula	Recibe	No recibe
TRES LOMAS	1.929	1.274	655
25 DE MAYO	6.431	4.712	1.719
VICENTE LÓPEZ	12.137	5.570	6.567
VILLA GESELL	6.312	6.072	240
VILLARINO	7.566	4.822	2.744
ZÁRATE	24.235	8.683	15.552

Nota: los niveles objeto de este Censo son: Inicial, Primario, Secundario, Modalidad Especial y Otras Modalidades (incluye Artística y Técnico Profesional).

Fuente: Censo Provincial de Matrícula Educativa 2017.

Cuadro 7.2.8. Matrícula del sector estatal provincial que recibe servicio alimentario por tipo y Municipio. Provincia de Buenos Aires. Año 2017

Municipio	Reciben algún servicio	Sólo desayuno	Sólo merienda	Desayuno/merienda	Almuerzo y otro servicio				
					Almuerzo (subtotal)	Sólo almuerzo	Desayuno y almuerzo	Almuerzo y merienda	Desayuno, Almuerzo y merienda
Total Provincia	1.719.106	531.181	677.432	7.744	502.749	37.242	217.299	169.999	78.209
ADOLFO ALSINA	2.462	873	866	10	713	24	153	70	466
ADOLFO GONZALES CHAVES	1.697	674	632	-	391	1	45	70	275
ALBERTI	1.778	556	744	37	441	1	99	40	301
ALMIRANTE BROWN	64.286	19.867	30.822	59	13.538	1.027	6.308	4.422	1.781
ARRECIFES	5.060	1.934	2.414	-	712	44	30	93	545
AVELLANEDA	29.795	9.668	10.957	9	9.161	1.024	4.148	2.374	1.615
AYACUCHO	2.139	429	1.132	1	577	127	316	27	107
AZUL	5.831	1.580	2.336	4	1.911	47	546	440	878
BAHÍA BLANCA	21.559	8.110	9.358	10	4.081	619	1.436	1.181	845
BALCARCE	2.849	1.103	1.194	2	550	126	115	147	162
BARADERO	2.893	752	1.011	2	1.128	57	271	459	341
BENITO JUÁREZ	3.966	1.271	1.484	7	1.204	106	244	532	322
BERAZATEGUI	39.275	13.979	15.654	491	9.151	226	4.301	2.593	2.031
BERISSO	12.616	3.760	4.370	2	4.484	220	1.990	1.461	813
BOLÍVAR	4.051	1.116	1.948	1	986	148	248	146	444
BRAGADO	5.014	1.712	1.906	4	1.392	222	204	228	738
BRANDSEN	4.264	912	1.346	1	2.005	503	729	586	187
CAMPANA	10.715	3.343	3.856	9	3.507	122	1.391	1.285	709
CAÑUELAS	9.205	2.486	2.882	1	3.836	463	1.000	1.139	1.234
CAPITÁN SARMIENTO	2.614	616	1.213	2	783	10	224	181	368
CARLOS CASARES	3.883	868	1.820	2	1.193	405	254	232	302
CARLOS TEJEDOR	2.373	1.121	654	16	582	-	341	107	134
CARMEN DE ARECO	1.984	205	877	-	902	22	410	323	147
CASTELLI	1.002	424	237	-	341	71	122	54	94
CHACABUCO	2.785	393	1.000	2	1.390	110	418	431	431
CHASCOMÚS	4.583	1.267	1.178	1	2.137	121	829	651	536
CHIVILCOY	7.862	3.052	3.535	13	1.262	19	521	504	218
COLÓN	2.249	460	1.143	-	646	46	372	119	109
CORONEL DE MARINA L. ROSALES	7.693	2.893	3.683	2	1.115	45	273	190	607
CORONEL DORREGO	1.741	645	681	-	415	131	62	37	185
CORONEL PRINGLES	1.906	473	682	2	749	96	170	126	357
CORONEL SUÁREZ	2.887	728	1.421	-	738	163	368	102	105
DAIREAUX	2.584	1.063	1.283	12	226	50	57	27	92
DOLORES	3.728	1.339	1.348	1	1.040	3	303	95	639
ENSENADA	9.462	2.468	2.953	2	4.039	130	1.682	1.846	381
ESCOBAR	27.988	10.695	12.210	37	5.046	194	2.701	1.744	407
ESTEBAN ECHEVERRÍA	38.236	16.100	16.655	39	5.442	466	2.441	1.998	537
EXALTACIÓN DE LA CRUZ	4.253	1.361	1.386	1	1.505	164	637	325	379

Municipio	Reciben algún servicio	Sólo desayuno	Sólo merienda	Desayuno/merienda	Almuerzo y otro servicio				
					Almuerzo (subtotal)	Sólo almuerzo	Desayuno y almuerzo	Almuerzo y merienda	Desayuno, Almuerzo y merienda
EZEIZA	23.819	7.647	8.849	19	7.304	1.452	2.766	2.468	618
FLORENCIO VARELA	73.283	13.637	33.741	1.037	24.868	451	11.596	11.725	1.096
FLORENTINO AMEGHINO	1.490	243	529	-	718	15	156	76	471
GENERAL ALVARADO	5.152	2.048	1.395	1	1.708	280	267	319	842
GENERAL ALVEAR	1.623	483	878	1	261	-	83	72	106
GENERAL ARENALES	2.363	888	1.202	3	270	2	122	92	54
GENERAL BELGRANO	2.031	641	878	1	511	50	45	164	252
GENERAL GUIDO	575	80	182	10	303	-	99	84	120
GENERAL JUAN MADARIAGA	2.572	565	933	1	1.073	387	322	237	127
GENERAL LA MADRID	2.059	626	882	-	551	26	165	62	298
GENERAL LAS HERAS	1.917	350	567	3	997	202	98	353	344
GENERAL LAVALLE	1.320	272	321	1	726	4	345	227	150
GENERAL PAZ	1.730	364	615	1	750	70	150	117	413
GENERAL PINTO	1.596	445	761	14	376	12	189	26	149
GENERAL PUEYRREDÓN	36.062	11.284	15.388	44	9.346	641	3.644	2.736	2.325
GENERAL RODRÍGUEZ	22.872	8.266	9.911	4	4.691	331	2.301	1.705	354
GENERAL SAN MARTÍN	34.285	11.275	11.659	16	11.335	1.113	3.789	3.598	2.835
GENERAL VIAMONTE	2.428	269	1.250	18	891	7	185	160	539
GENERAL VILLEGAS	4.340	1.409	1.988	2	941	41	316	139	445
GUAMINÍ	2.587	1.082	1.215	97	193	1	8	7	177
HIPÓLITO YRIGOYEN	1.325	478	626	3	218	1	16	39	162
HURLINGHAM	20.531	6.715	9.144	49	4.623	18	2.487	974	1.144
ITUZAINGÓ	16.038	6.733	7.289	21	1.995	126	1.096	693	80
JOSÉ C. PAZ	36.894	9.585	12.635	397	14.277	1.076	5.975	6.031	1.195
JUNÍN	8.058	2.990	3.097	17	1.954	182	767	735	270
LA COSTA	13.628	5.509	5.093	531	2.495	91	1.139	513	752
LA MATANZA	169.686	47.841	57.566	131	64.148	1.650	33.259	24.238	5.001
LA PLATA	60.384	15.111	17.637	64	27.572	2.058	12.486	9.873	3.155
LANÚS	46.013	17.540	20.114	741	7.618	144	3.695	3.460	319
LAPRIDA	1.326	332	754	1	239	60	62	77	40
LAS FLORES	2.509	511	756	1	1.241	35	657	236	313
LEANDRO N. ALEM	3.721	1.653	1.556	14	498	4	323	34	137
LEZAMA	597	391	130	-	76	22	12	9	33
LINCOLN	5.228	1.858	2.328	17	1.025	113	251	96	565
LOBERÍA	2.503	532	584	28	1.359	494	155	42	668
LOBOS	4.410	1.331	1.695	11	1.373	212	505	238	418
LOMAS DE ZAMORA	74.007	15.678	29.461	31	28.837	1.129	13.145	12.206	2.357
LUJÁN	10.867	4.106	5.324	19	1.418	73	587	454	304
MAGDALENA	3.893	668	1.372	-	1.853	389	645	378	441
MAIPÚ	1.361	314	605	1	441	7	252	44	138
MALVINAS ARGENTINAS	27.677	4.709	11.787	20	11.161	1.813	4.582	3.944	822
MAR CHIQUITA	2.921	995	1.039	1	886	146	184	125	431
MARCOS PAZ	9.524	1.888	2.375	3	5.258	172	2.295	1.711	1.080
MERCEDES	6.545	2.087	2.077	17	2.364	40	981	642	701
MERLO	74.569	27.340	29.921	391	16.917	1.405	7.946	6.339	1.227

Municipio	Reciben algún servicio	Sólo desayuno	Sólo merienda	Desayuno/merienda	Almuerzo y otro servicio				
					Almuerzo (subtotal)	Sólo almuerzo	Desayuno y almuerzo	Almuerzo y merienda	Desayuno, Almuerzo y merienda
MONTE	3.210	709	928	336	1.237	124	401	248	464
MONTE HERMOSO	1.251	564	509	-	178	4	77	92	5
MORENO	83.252	31.616	37.413	560	13.663	301	7.256	4.805	1.301
MORÓN	31.406	14.208	13.513	319	3.366	34	1.341	1.083	908
NAVARRO	2.849	597	748	2	1.502	16	745	366	375
NECOCHEA	7.205	2.102	2.457	4	2.642	580	566	463	1.033
9 DE JULIO	7.555	2.675	3.727	15	1.138	25	113	57	943
OLAVARRÍA	9.813	2.891	4.592	6	2.324	429	576	573	746
PATAGONES	5.965	2.634	2.688	173	470	2	228	103	137
PEHUAJÓ	5.586	1.744	2.957	3	882	2	231	15	634
PELLEGRINI	993	331	452	-	210	-	26	29	155
PERGAMINO	7.513	1.534	3.141	2	2.836	894	677	796	469
PILA	770	525	120	-	125	-	79	4	42
PILAR	32.191	6.681	9.875	38	15.597	1.632	6.746	6.389	830
PINAMAR	5.057	2.066	2.002	-	989	405	469	115	-
PRESIDENTE PERÓN	13.813	4.371	4.966	4	4.472	810	1.801	1.595	266
PUAN	1.888	820	815	-	253	1	79	31	142
PUNTA INDIO	2.212	764	677	1	770	5	243	216	306
QUILMES	71.878	21.381	27.235	44	23.218	1.364	10.749	9.006	2.099
RAMALLO	6.744	2.621	3.150	3	970	67	376	202	325
RAUCH	2.018	909	652	-	457	3	159	108	187
RIVADAVIA	3.008	1.160	1.236	63	549	6	217	22	304
ROJAS	4.282	1.151	1.588	1	1.542	15	770	221	536
ROQUE PÉREZ	2.700	1.164	1.156	-	380	-	211	111	58
SAAVEDRA	2.319	861	468	21	969	89	323	261	296
SALADILLO	5.225	1.684	2.192	3	1.346	72	222	131	921
SALLIQUELÓ	1.465	454	746	-	265	2	108	7	148
SALTO	3.886	1.163	1.571	5	1.147	6	299	160	682
SAN ANDRÉS DE GILES	4.518	1.785	2.221	58	454	4	153	154	143
SAN ANTONIO DE ARECO	2.575	492	1.025	18	1.040	31	455	54	500
SAN CAYETANO	1.211	555	563	4	89	12	6	4	67
SAN FERNANDO	13.262	3.228	4.154	2	5.878	711	2.792	1.426	949
SAN ISIDRO	10.314	3.922	3.662	187	2.543	46	1.362	532	603
SAN MIGUEL	27.047	7.015	10.512	241	9.279	1.170	4.287	3.708	114
SAN NICOLÁS	12.312	3.711	4.824	71	3.706	114	1.895	1.063	634
SAN PEDRO	8.849	2.715	4.889	8	1.237	12	408	424	393
SAN VICENTE	11.350	2.591	3.397	49	5.313	921	1.907	1.847	638
SUIPACHA	1.720	648	678	52	342	7	74	62	199
TANDIL	9.895	3.319	4.348	43	2.185	831	555	390	409
TAPALQUÉ	2.210	1.071	802	-	337	1	69	56	211
TIGRE	30.013	7.248	8.984	91	13.690	1.689	6.645	5.141	215
TORDILLO	369	20	58	-	291	60	45	186	-
TORNQUIST	2.070	608	1.023	13	426	13	102	67	244
TRENQUE LAUQUEN	5.477	1.998	2.491	5	983	-	261	136	586
TRES ARROYOS	5.525	1.628	2.669	22	1.206	18	600	336	252

Municipio	Reciben algún servicio	Sólo desayuno	Sólo merienda	Desayuno/merienda	Almuerzo y otro servicio				
					Almuerzo (subtotal)	Sólo almuerzo	Desayuno y almuerzo	Almuerzo y merienda	Desayuno, Almuerzo y merienda
TRES DE FEBRERO	25.615	10.428	10.127	618	4.442	43	1.543	1.503	1.353
TRES LOMAS	1.274	484	609	-	181	-	-	-	181
25 DE MAYO	4.712	1.440	2.434	85	753	35	242	238	238
VICENTE LÓPEZ	5.570	1.800	2.091	6	1.673	3	866	7	797
VILLA GESELL	6.072	2.595	2.372	1	1.104	14	371	440	279
VILLARINO	4.822	1.218	1.996	-	1.608	121	481	419	587
ZÁRATE	8.683	2.217	2.949	3	3.514	600	1.185	714	1.015

Nota: los niveles objeto de este Censo son: Inicial, Primario, Secundario, Modalidad Especial y Otras Modalidades (incluye Artística y Técnico Profesional).

Fuente: Censo Provincial de Matrícula Educativa 2017.

Cuadro 7.2.9. Matrícula del sector estatal provincial por transporte y Municipio. Provincia de Buenos Aires. Año 2017

Municipio	Matrícula	Propio	DGCYE	Público	No informado
Total Provincia	2.381.365	1.082.055	31.904	715.683	551.723
ADOLFO ALSINA	3.188	3.029	109	1	49
ADOLFO GONZALES CHAVES	2.265	1.365	122	1	777
ALBERTI	2.169	2.027	69	72	1
ALMIRANTE BROWN	76.263	17.002	357	30.376	28.528
ARRECIFES	6.663	6.097	78	393	95
AVELLANEDA	46.053	22.169	315	17.182	6.387
AYACUCHO	4.575	3.908	417	49	201
AZUL	11.716	9.437	573	478	1.228
BAHÍA BLANCA	46.416	30.558	359	9.602	5.897
BALCARCE	8.716	7.743	453	336	184
BARADERO	6.734	6.530	200	4	-
BENITO JUÁREZ	4.572	2.874	825	37	836
BERAZATEGUI	51.822	11.611	426	11.910	27.875
BERISSO	17.228	4.871	139	7.601	4.617
BOLÍVAR	6.434	4.627	353	1	1.453
BRAGADO	8.769	8.362	193	16	198
BRANDSEN	7.302	4.710	165	1.119	1.308
CAMPANA	20.672	12.237	444	4.063	3.928
CAÑUELAS	14.761	11.302	347	1.762	1.350
CAPITÁN SARMIENTO	3.581	3.393	102	4	82
CARLOS CASARES	5.080	4.984	88	5	3
CARLOS TEJEDOR	2.488	1.809	114	-	565
CARMEN DE ARECO	3.795	3.404	151	14	226
CASTELLI	1.628	1.553	2	36	37
CHACABUCO	10.022	8.942	109	21	950
CHASCOMÚS	6.615	5.909	488	6	212
CHIVILCOY	12.248	10.770	369	882	227
COLÓN	4.291	4.045	22	20	204
CORONEL DE MARINA L. ROSALES	12.704	8.418	166	2.161	1.959
CORONEL DORREGO	2.432	1.455	165	5	807
CORONEL PRINGLES	4.369	4.008	72	104	185
CORONEL SUÁREZ	7.114	6.247	226	108	533
DAIREAUX	3.600	3.232	5	10	353
DOLORES	5.282	4.595	185	10	492
ENSENADA	10.643	3.545	59	4.073	2.966
ESCOBAR	40.209	11.251	225	14.772	13.961
ESTEBAN ECHEVERRÍA	52.834	27.390	167	18.736	6.541
EXALTACIÓN DE LA CRUZ	6.637	5.088	116	581	852

Municipio	Matrícula	Propio	DGCYE	Público	No informado
EZEIZA	34.255	13.675	62	9.717	10.801
FLORENCIO VARELA	77.970	12.016	417	30.090	35.447
FLORENTINO AMEGHINO	2.059	1.835	224	-	-
GENERAL ALVARADO	5.820	5.068	266	356	130
GENERAL ALVEAR	1.946	1.844	97	-	5
GENERAL ARENALES	2.454	2.373	50	-	31
GENERAL BELGRANO	3.195	2.517	78	1	599
GENERAL GUIDO	672	587	46	-	39
GENERAL JUAN MADARIAGA	5.497	3.889	48	652	908
GENERAL LA MADRID	2.757	2.410	41	112	194
GENERAL LAS HERAS	2.883	2.230	293	92	268
GENERAL LAVALLE	1.533	607	64	459	403
GENERAL PAZ	2.491	2.279	39	74	99
GENERAL PINTO	2.608	2.460	86	3	59
GENERAL PUEYRREDÓN	66.644	31.414	1.910	28.085	5.235
GENERAL RODRÍGUEZ	27.025	11.889	184	8.505	6.447
GENERAL SAN MARTÍN	45.668	18.923	269	17.774	8.702
GENERAL VIAMONTE	3.274	3.089	118	51	16
GENERAL VILLEGAS	7.108	5.302	125	19	1.662
GUAMINÍ	2.747	1.795	20	34	898
HIPÓLITO YRIGOYEN	1.683	1.655	25	-	3
HURLINGHAM	21.862	10.285	230	7.478	3.869
ITUZAINGÓ	19.953	7.199	55	8.204	4.495
JOSÉ C. PAZ	49.504	10.372	103	20.799	18.230
JUNÍN	15.595	14.574	324	136	561
LA COSTA	16.787	6.466	150	3.611	6.560
LA MATANZA	190.436	54.627	682	50.105	85.022
LA PLATA	99.565	33.807	1.598	41.187	22.973
LANÚS	55.746	10.967	567	26.788	17.424
LAPRIDA	2.933	2.647	71	5	210
LAS FLORES	4.901	3.398	78	12	1.413
LEANDRO N. ALEM	4.051	3.882	135	2	32
LEZAMA	955	816	103	1	35
LINCOLN	6.877	6.308	440	-	129
LOBERÍA	3.596	3.372	173	45	6
LOBOS	7.634	6.179	298	893	264
LOMAS DE ZAMORA	87.563	29.563	492	41.466	16.042
LUJÁN	19.075	12.216	159	4.948	1.752
MAGDALENA	4.514	3.632	207	159	516
MAIPÚ	2.073	1.308	98	33	634
MALVINAS ARGENTINAS	39.273	9.254	63	10.652	19.304
MAR CHIQUITA	4.998	2.854	81	1.058	1.005
MARCOS PAZ	13.298	9.238	161	2.291	1.608
MERCEDES	10.422	7.024	455	205	2.738
MERLO	96.863	49.198	461	34.388	12.816

Municipio	Matrícula	Propio	DGCYE	Público	No informado
MONTE	3.763	2.823	255	268	417
MONTE HERMOSO	1.866	1.629	37	27	173
MORENO	92.937	22.877	138	38.692	31.230
MORÓN	36.402	14.534	60	17.796	4.012
NAVARRO	3.350	2.541	133	2	674
NECOCHEA	15.754	11.235	670	2.698	1.151
9 DE JULIO	9.600	9.219	100	13	268
OLAVARRÍA	18.829	13.142	390	4.410	887
PATAGONES	6.841	3.402	103	1.473	1.863
PEHUAJÓ	8.567	8.278	69	5	215
PELLEGRINI	1.013	962	24	18	9
PERGAMINO	16.974	13.260	389	2.239	1.086
PILA	1.019	970	49	-	-
PILAR	55.860	24.878	158	18.159	12.665
PINAMAR	8.266	4.809	36	2.759	662
PRESIDENTE PERÓN	19.917	9.574	124	4.826	5.393
PUAN	2.015	1.921	49	1	44
PUNTA INDIO	2.305	1.626	336	197	146
QUILMES	82.949	15.753	478	35.444	31.274
RAMALLO	9.094	7.989	58	828	219
RAUCH	2.276	1.943	230	-	103
RIVADAVIA	3.541	3.013	40	25	463
ROJAS	4.974	4.118	146	-	710
ROQUE PÉREZ	3.389	2.909	175	13	292
SAAVEDRA	3.192	2.997	104	-	91
SALADILLO	6.922	6.409	226	25	262
SALLIQUELÓ	2.086	1.938	59	2	87
SALTO	7.381	6.725	181	9	466
SAN ANDRÉS DE GILES	5.017	4.262	23	237	495
SAN ANTONIO DE ARECO	3.418	2.869	66	191	292
SAN CAYETANO	1.652	1.490	85	-	77
SAN FERNANDO	17.432	5.669	882	7.152	3.729
SAN ISIDRO	20.214	4.359	61	12.483	3.311
SAN MIGUEL	37.900	5.924	197	20.154	11.625
SAN NICOLÁS	22.704	13.773	172	7.360	1.399
SAN PEDRO	13.977	12.047	648	107	1.175
SAN VICENTE	19.732	9.057	65	5.985	4.625
SUIPACHA	1.832	1.674	29	24	105
TANDIL	19.541	10.841	906	6.282	1.512
TAPALQUÉ	2.281	2.199	68	-	14
TIGRE	54.914	21.330	1.433	20.676	11.475
TORDILLO	542	389	68	-	85
TORNQUIST	2.766	2.398	148	25	195
TRENQUE LAUQUEN	8.457	7.826	131	30	470
TRES ARROYOS	9.646	8.769	98	53	726

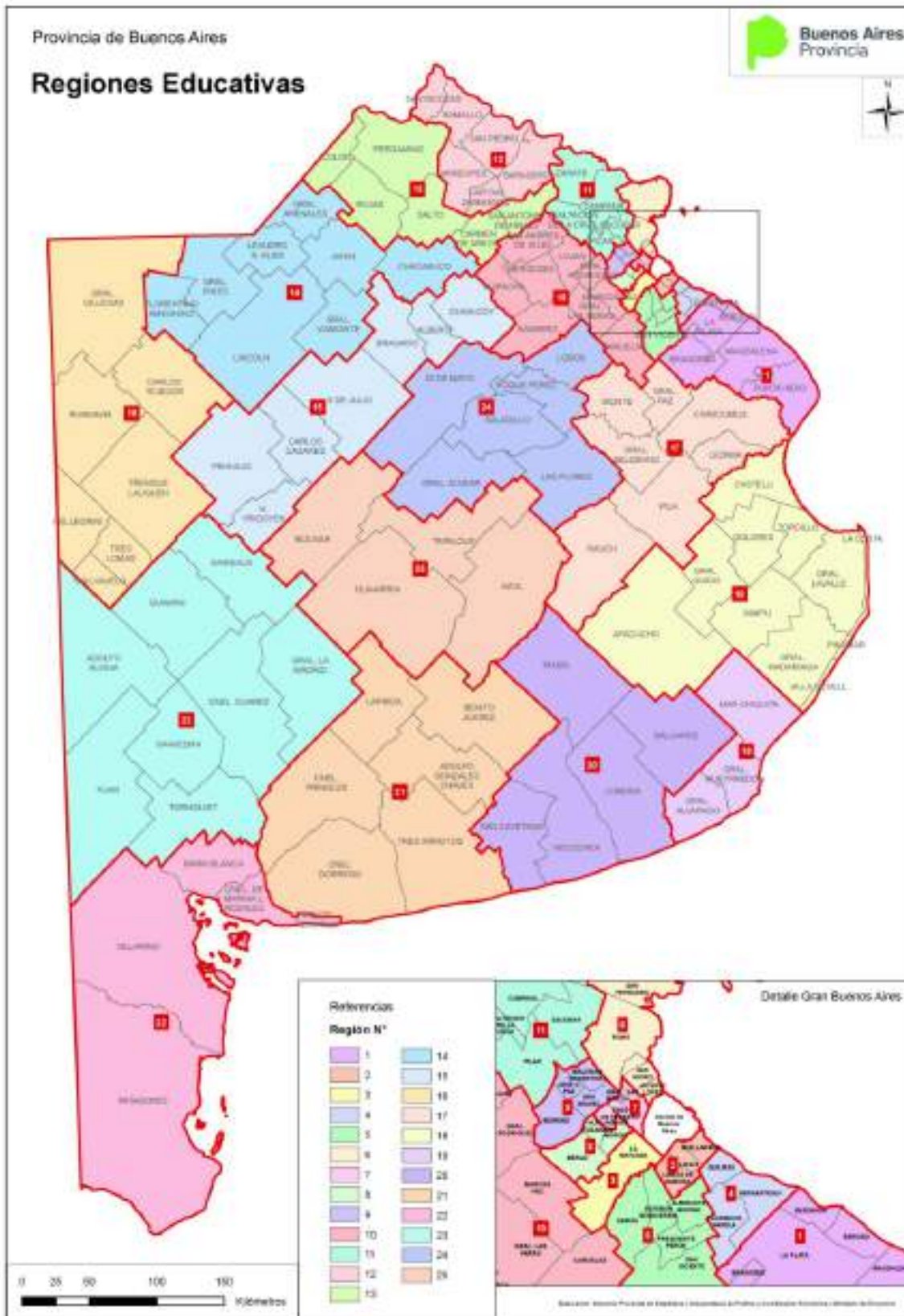
Municipio	Matrícula	Propio	DGCE	Público	No informado
TRES DE FEBRERO	28.995	14.063	544	10.866	3.522
TRES LOMAS	1.929	1.850	76	3	-
25 DE MAYO	6.431	6.271	139	5	16
VICENTE LÓPEZ	12.137	4.442	28	6.359	1.308
VILLA GESELL	6.312	2.156	67	3.306	783
VILLARINO	7.566	5.805	434	31	1.296
ZÁRATE	24.235	13.578	298	7.384	2.975

Nota: los niveles objeto de este Censo son: Inicial, Primario, Secundario, Modalidad Especial y Otras Modalidades (incluye Artística y Técnico Profesional).

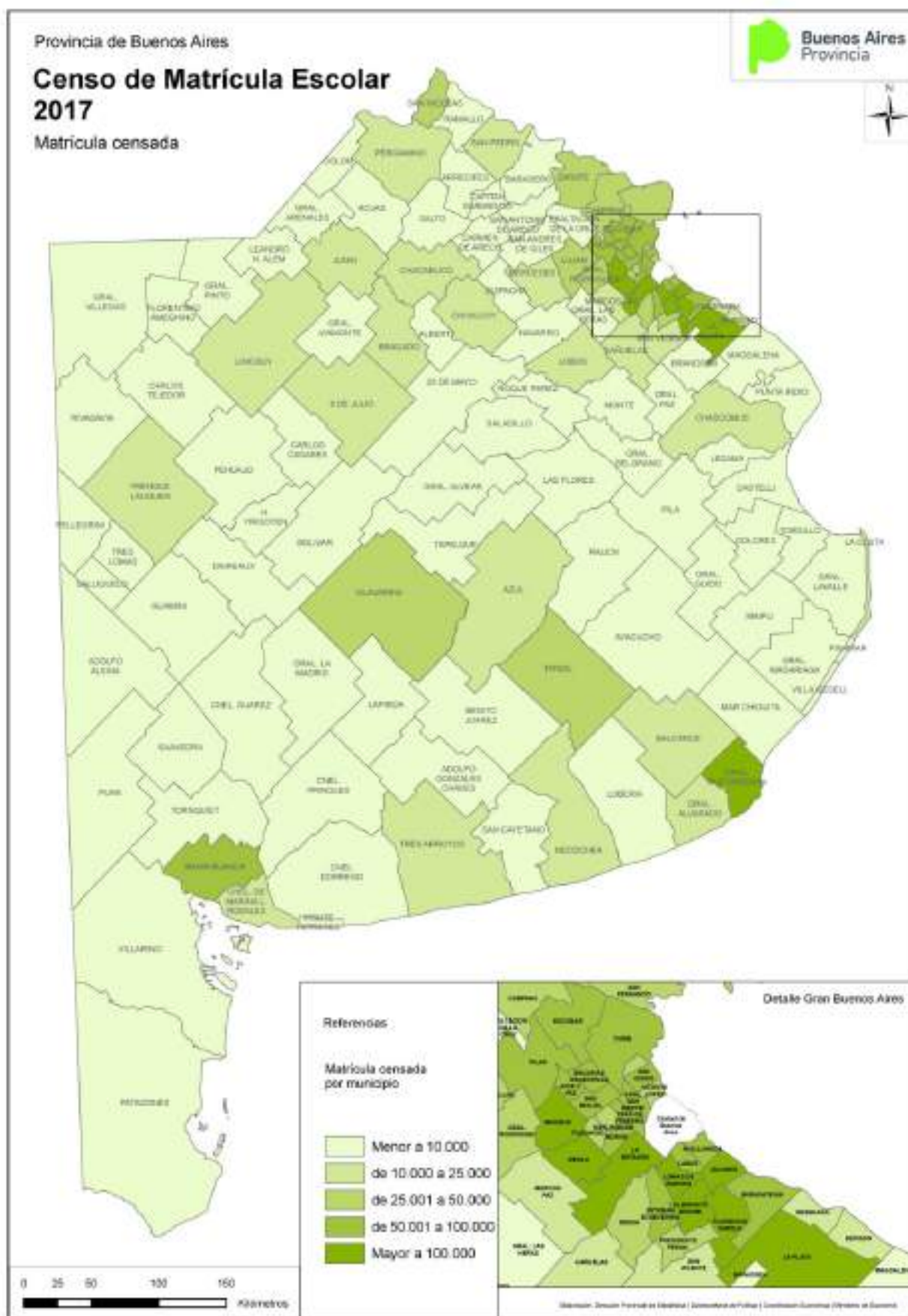
Fuente: Censo Provincial de Matrícula Educativa 2017.

8. MAPAS

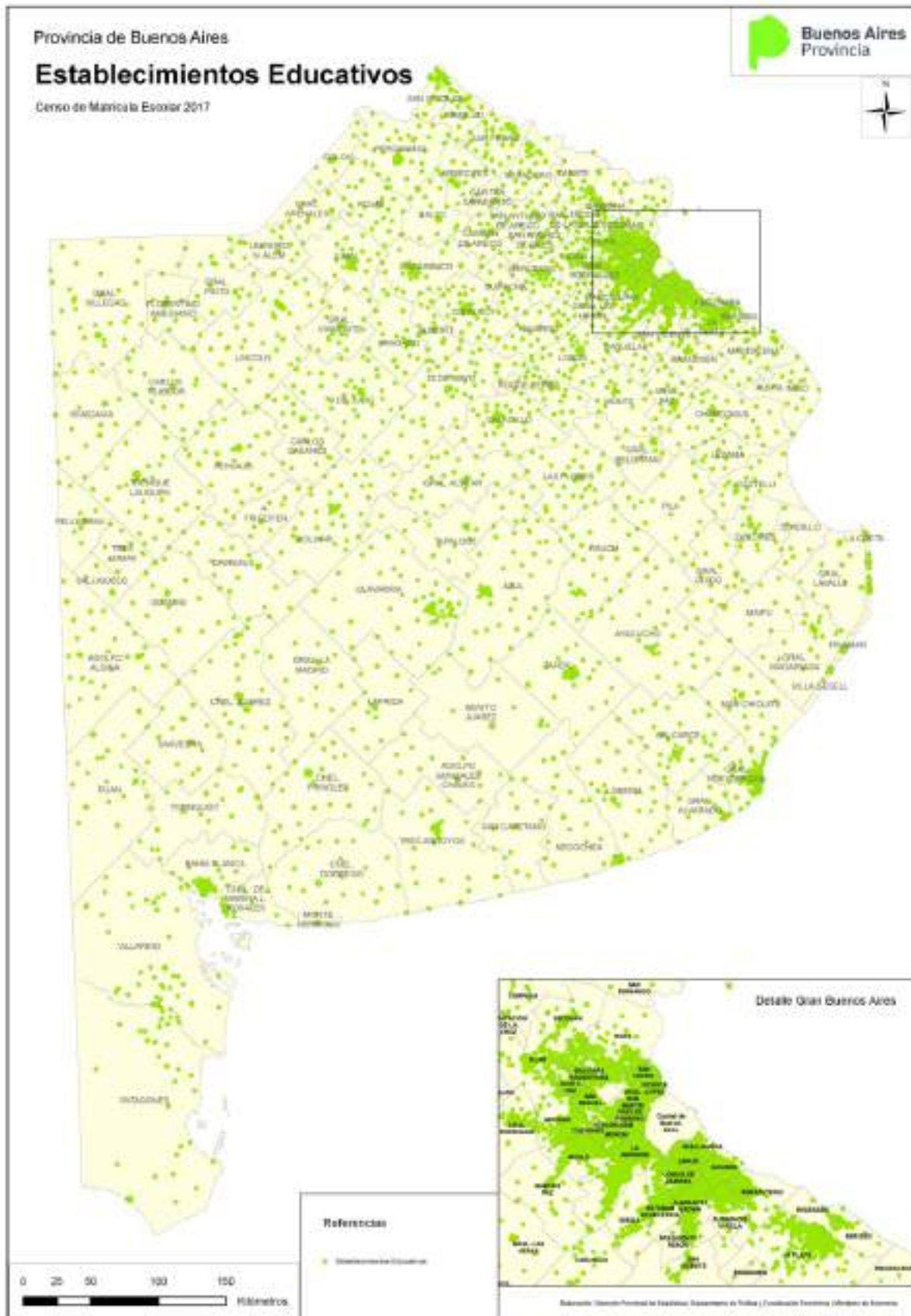
Mapa 8.1. Regiones Educativas



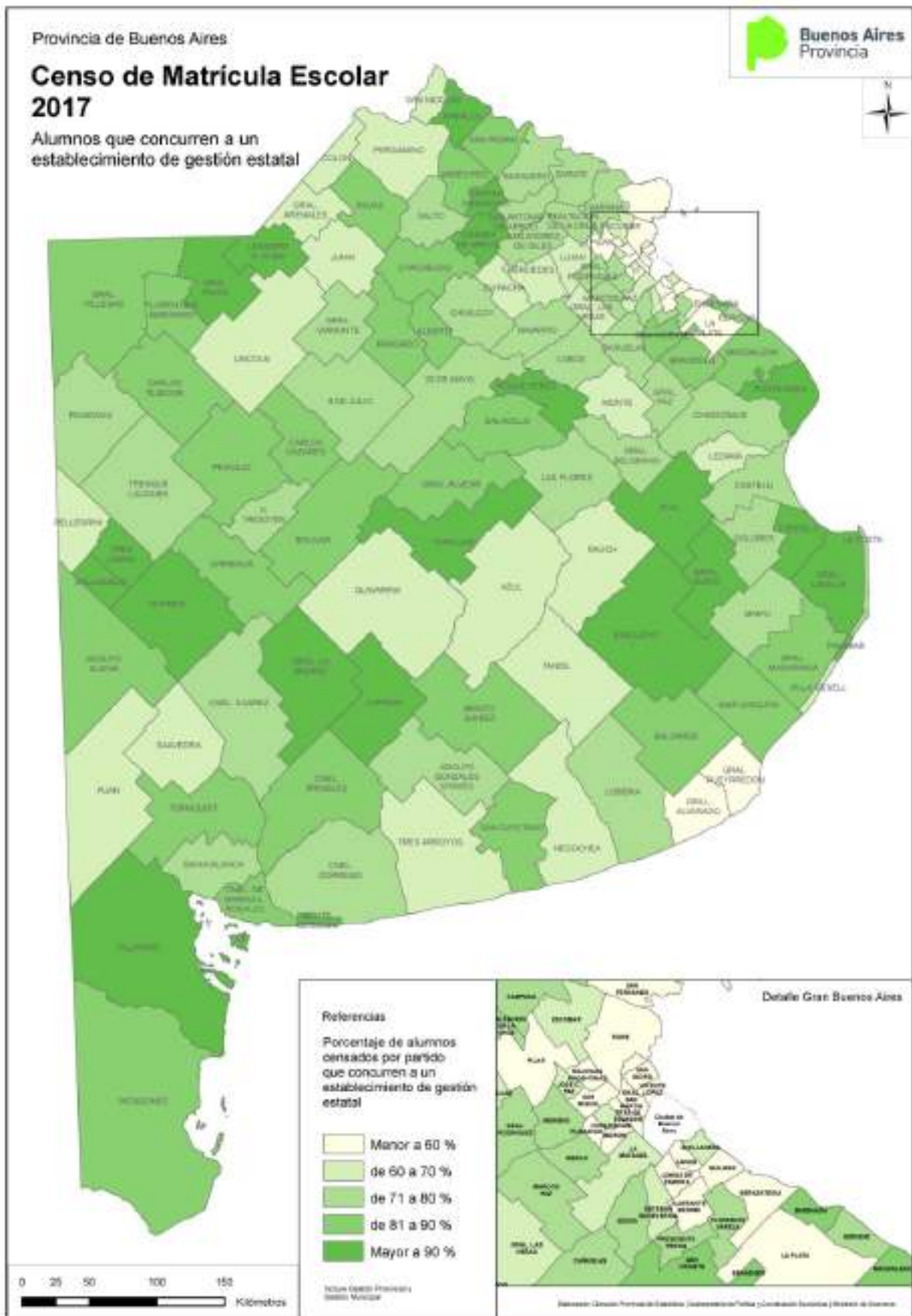
Mapa 8.2. Matrícula por Municipio



Mapa 8.3. Establecimientos educativos por Municipio



Mapa 8.4. Porcentaje de matrícula del sector de gestión estatal



Mapa 8.5. Porcentaje de matrícula de gestión estatal que recibe algún servicio alimentario

